

DOCUMENTO CON INFORMACIÓN CLAVE PARA LA INVERSIÓN

Administrado por SURA Investment Management México, S.A. de C.V., Sociedad Operadora de Fondos de Inversión.
SURA ASIA, S.A. de C.V. Fondo de Inversión de Renta Variable

| Tipo | Renta Variable | Clase y Serie Accionaria | Posibles adquirientes | Montos mínimos de inversión (\$) |
|-----------------------|---------------------|--------------------------|-----------------------|-------------------------------------|
| Categoría | Discrecional(IDDIS) | BFO | Personas Físicas | Serie sin monto mínimo de inversión |
| Clave de pizarra | SURASIA | | | |
| Calificación | No Aplica | | | |
| Fecha de Autorización | 15 de Abril de 2025 | | | |

Importante: El valor de un fondo de inversión, cualquiera que sea su política de inversión, está sujeta a la fluctuación de los mercados, por lo que el inversionista puede obtener ganancias y pérdidas.

Objetivo de Inversión

El Fondo invertirá en acciones de países en la región Asia-Pacífico ya sea en directo y/o a través de acciones de fondos de inversión y/o en mecanismos de inversión colectiva denominados Exchange Traded Fund (ETF's por sus siglas en inglés) y/o Títulos Referenciados a Acciones (TRAC's), que ayuden a replicar la estrategia del Fondo. De manera complementaria, el Fondo podrá invertir en valores de deuda, valores privados colocados por medio de oferta pública e inscritos en el RNV, valores bancarios, commodities a través de Fondos de Inversión, ETFs y/o TRACs, valores estructurados, préstamo de valores, depósitos de dinero a la vista , reporto, valores emitidos y/o avalados por el Gobierno Federal, valores de entidades federativas y/o municipales del país, valores emitidos o avalados por organismos descentralizados del Gobierno Federal o bien en paraestatales y bancas de desarrollo. La estrategia de inversión del fondo está diseñada para alcanzar un objetivo de rendimiento, el cual será en función del nivel de riesgo y siempre respetando los parámetros del régimen de inversión. El Horizonte de inversión del Fondo es de largo plazo, entendiendo por este más de tres años. No existe plazo mínimo de permanencia, sin embargo, el inversionista deberá considerar lo establecido en el horizonte fijado, por lo que se recomienda que, para lograr el objetivo de inversión, permanezca en el Fondo por lo menos tres años.

Información Relevante

El Fondo invierte principalmente en acciones de países de la región Asia-Pacífico. Valor en riesgo (VaR) de la cartera de inversión respecto de sus activos netos: 3.00% con una probabilidad del 95% en condiciones normales de mercado. La pérdida que en un escenario pesimista (5 en 100 veces) puede enfrentar la sociedad de inversión en un lapso de un día, es de 30 pesos por cada 1000 invertidos. (Este dato es solo una estimación, las expectativas de pérdida podrían ser mayores, incluso por el monto total de la inversión realizada).

Desempeño Histórico

Serie accionaria : BFO

Índice(s) de Referencia: No Aplica

| BFO | Último Mes | Últimos 3 Meses | Últimos 12 Meses | 2024 | 2023 | 2022 |
|--------------------------------------|------------|-----------------|------------------|------|------|------|
| Rendimiento bruto | -3.13% | 4.13% | N/A | N/A | N/A | N/A |
| Rendimiento neto | -3.21% | 3.86% | N/A | N/A | N/A | N/A |
| Tasa libre de riesgo (Cetes 28 días) | 7.19% | 7.25% | N/A | N/A | N/A | N/A |
| Índice de Referencia | N/A | N/A | N/A | N/A | N/A | N/A |

Los rendimientos presentados son efectivos.

El rendimiento neto es después de comisiones y el que obtuvo el inversionista en el periodo.
*La tasa libre de riesgo es una tasa que no incluye descuentos por comisiones, impuestos o cualquier otro gasto.
El desempeño de la sociedad en el pasado, no necesariamente es indicativo del desempeño que tendrá en el futuro.

Régimen y Política de Inversión

- a) Estrategia de administración: Activa.
b) Límites:

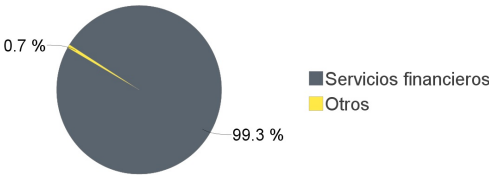
| | Min. | Max. |
|--|------|------|
| 1. Valores de fácil realización y/o valores con vencimiento menor a 3 meses. | 80% | 100% |
| 2. Acciones de países región Asia-Pacífico ya sea en directo y/o a través de acciones de sociedades de inversión y/o en mecanismos de inversión colectiva (ETFs) y/o (TRACs), que ayuden a replicar la estrategia del Fondo. | 80% | 100% |
| 3. Multimonedas. | 80% | 100% |
| c) Política de inversión: El Fondo tendrá una estrategia de administración activa, con base en una selección cuidadosa de gestores, fondos de inversión, ETFs y/o TRACs así como un proceso de asignación de activos dentro de la región Asia-Pacífico buscando optimizar el rendimiento con un control adecuado de riesgos. La asignación de activos refleja las expectativas de rendimientos futuros, riesgos y comportamiento de los mercados. El Fondo invertirá en valores que se encuentren listados en el SIC y/o emitidos por los países pertenecientes al IOSCO y la UE, incluido el Banco Central Europeo, puede participar como prestamista en operaciones de préstamo de valores.El Fondo puede realizar inversiones en valores estructurados, actuará en operaciones de reporto en calidad de reportador y puede invertir en commodities a través de Fondos de Inversión, ETFs y/o TRACs. | | |
| d) Índice o base de referencia: | | |
| e) El Fondo invertirá en activos emitidos por sociedades del mismo consorcio empresarial al que ésta pertenece. Asimismo, el Fondo podrá invertir en acciones de fondos de inversión no administradas por la Operadora de acuerdo a lo establecido en los parámetros de inversión de su prospecto. | | |
| f) El fondo invertirá en instrumentos financieros derivados, valores estructurados, | | |

Composición de la Cartera de Inversión:

Principales inversiones en el mes de noviembre del 2025

| | Clave de Pizarra | Emisora | Subyacente | Tipo | Monto (\$) | % Part |
|-------|------------------|---------|------------|------|-------------|--------|
| 1 | 1ISP_VJPA_N | VJPA | Indices RV | RV | 130,480,704 | 32% |
| 2 | 1ISP_CEMA_N | CEMA | Indices RV | RV | 74,966,148 | 19% |
| 3 | 1ISP_XMTD_N | XMTD | Indices RV | RV | 39,402,176 | 10% |
| 4 | 1ISP_FLXC_N | FLCH | Indices RV | RV | 38,284,533 | 9% |
| 5 | 1ISP_IAUS_N | IAUS | Indices RV | RV | 33,594,445 | 8% |
| 6 | 1ISP_FLXX_N | FLXK | Indices RV | RV | 23,409,424 | 6% |
| 7 | 1ISP_FLXI_N | FLXI | Indices RV | RV | 22,876,409 | 6% |
| 8 | 1ISP_EPI_* | EPI | Indices RV | RV | 10,541,976 | 3% |
| 9 | 1ISP_C300_N | C300 | Indices RV | RV | 8,382,590 | 2% |
| 10 | 1ISP_EWS_* | EWS | Indices RV | RV | 4,957,707 | 1% |
| Otros | | | | | 16,379,147 | 4% |
| Total | | | | | 403,275,258 | 100% |

Por Sector de Actividad Económica



Comisiones y Remuneraciones por la Prestación de Servicios

i) Comisiones Pagadas Directamente por el Cliente

| Concepto | Serie más representativa | | | |
|--|--------------------------|-----|-----|-----|
| | BFO | | BFI | |
| | % | \$ | % | \$ |
| Incumplimiento del plazo mínimo de permanencia | N/A | N/A | N/A | N/A |
| Incumplimiento del saldo mínimo de Inversión | N/A | N/A | N/A | N/A |
| Compra de acciones | N/A | N/A | N/A | N/A |
| Venta de acciones | N/A | N/A | N/A | N/A |
| Servicio por asesoría | N/A | N/A | N/A | N/A |
| Servicio de administración de acciones | N/A | N/A | N/A | N/A |
| Otras | N/A | N/A | N/A | N/A |
| Total | N/A | N/A | N/A | N/A |

*Monto por cada \$1,000.00 invertidos

ii) Comisiones Pagadas por el Fondo de Inversión

| Concepto | Serie más representativa | | | |
|--|--------------------------|----------|---------|-----------|
| | BFO | | BFI | |
| | % | \$ | % | \$ |
| Administración de activos | 0.7867% | \$7.8666 | 1.8308% | \$18.3078 |
| Administración Activos / sobre desempeño | 0.0000% | 0.0000 | 0.0000% | 0.0000 |
| Distribución de acciones | 0.0000% | 0.0000 | 0.0000% | 0.0000 |
| Valuación de acciones | 0.0000% | 0.0000 | 0.0111% | \$0.1109 |
| Depósito de Activos Objeto de Inversión | 0.0000% | 0.0000 | 0.0451% | \$0.4514 |
| Depósito de acciones | 0.0000% | 0.0000 | 0.0000% | 0.0000 |
| Contabilidad | 0.0000% | 0.0000 | 0.0104% | \$0.1037 |
| Otras | 0.1124% | \$1.1238 | 0.1915% | \$1.9154 |
| Total | 0.8990% | \$8.9904 | 2.0889% | \$20.8892 |

*Monto por cada \$1,000.00 invertidos

**Proveeduría de precios, mantenimiento de sistemas, custodia, cuotas a la BMV o alguna otra bolsa y CNBV, calificadora, auditoría, honorarios a abogados, servicios de administracion en su caso.

Política para la Compra-Venta de Acciones

| | | | |
|-----------------------------|--|---------------------|---|
| Plazo mínimo de permanencia | No existe. | Liquidez | Diaria. |
| Recepción de órdenes | Compra y Venta: Todos los días hábiles. | Horario | 09:00 hrs a 13:00 hrs |
| Ejecución de operaciones | Compra y Venta: Mismo día de la solicitud. | Límites de recompra | Hasta el 100% de la tenencia de cada inversionista, siempre y cuando el importe de las solicitudes de venta no exceda del 10% de los activos totales del Fondo el día de la operación |
| Liquidación de operaciones | Compra y Venta: 48 horas hábiles a partir de la ejecución. | Diferencial* | Nunca se ha aplicado diferencial. |

*El fondo de inversión ante condiciones desordenadas de mercado u operaciones inusuales, podrá aplicar a las operaciones de compra-venta de sus acciones, un diferencial sobre el precio actualizado de valuación de dichas acciones, que haya determinado previamente, y conservarlo a favor de los inversionistas que permanecen en el Fondo.

Prestadores de Servicios

| | |
|-------------------------------------|---|
| Operadora | SURA Investment Management México, S.A. de C.V., Sociedad Operadora de Fondos de Inversión. |
| Distribuidora(s) | Para mayor información, consultar prospecto de información. |
| Valuadora | Operadora COVAF, S.A. de C.V., Sociedad Operadora Limitada de Fondos de Inversión. |
| Institución Calificadora de Valores | No Aplica. |

Centro de Atención al Cliente

| | |
|-------------------|---|
| Contacto | Centro de Atencion a Clientes y por correo electronico: Ueap@surainvestments.com servicioalcliente.mx@surainvestments.com |
| Número Telefónico | Telefonos: 4433108197 y 5591387500, extensión 911. |
| Horario | 8:30 a 15:00 horas. |

Página(s) Electrónica(s)

| | |
|----------------------------------|----------------------------|
| Página de internet Operadora | www.surainvestments.com/mx |
| Página de internet Distribuidora | Consultar Prospecto. |

Información sobre comisiones y remuneraciones

Las comisiones por compra y venta de acciones, pueden disminuir el monto total de su inversión. Esto implica que usted recibiría un monto menor después de una operación. Lo anterior, junto con las comisiones pagadas por el fondo, representa una reducción del rendimiento total que recibiría por su inversión en el fondo. Algunos prestadores de servicios pueden establecer acuerdos con el fondo y ofrecerle descuentos por sus servicios. Para conocer de su existencia y el posible beneficio para usted pregunte con su distribuidor. El prospecto de información, contiene un mayor detalle de los conflictos de interés a los que pudiera estar sujeto.

Advertencias

Las inversiones realizadas en el fondo de inversión no se encuentran protegidas ni garantizadas por el Gobierno Federal ni las entidades de la administración pública paraestatal. La autorización de los prospectos de información al público inversionista no implica certificación sobre la bondad de las acciones que emitan o sobre la solvencia, liquidez, calidad crediticia o desempeño futuro de los fondos, ni de los Activos Objeto de Inversión que conforman su cartera. Ningún intermediario financiero, apoderado para celebrar operaciones con el público o cualquier persona, está autorizado para proporcionar información o hacer declaración alguna adicional al contenido del documento con información clave para la inversión, por lo que deberán entenderse como no autorizadas por el Fondo de Inversión. En caso de requerir mayor detalle relativo al Fondo de Inversión, visite la página electrónica de la Sociedad Operadora y/o del Grupo Financiero a la que pertenecemos, así como en la página de la(s) sociedad(es) distribuidora(s), donde podrá consultar el prospecto de información al público inversionista. El presente documento y el prospecto de información son los únicos documentos de venta que reconoce el Fondo de Inversión como válidos.

DOCUMENTO CON INFORMACIÓN CLAVE PARA LA INVERSIÓN

Administrado por SURA Investment Management México, S.A. de C.V., Sociedad Operadora de Fondos de Inversión.
SURA ASIA, S.A. de C.V. Fondo de Inversión de Renta Variable

| Tipo | Renta Variable | Clase y Serie Accionaria | Posibles adquirientes | Montos mínimos de inversión (\$) |
|-----------------------|---------------------|--------------------------|-----------------------|-------------------------------------|
| Categoría | Discrecional(IDDIS) | BF1 | Personas Físicas | Serie sin monto mínimo de inversión |
| Clave de pizarra | SURASIA | | | |
| Calificación | No Aplica | | | |
| Fecha de Autorización | 15 de Abril de 2025 | | | |

Importante: El valor de un fondo de inversión, cualquiera que sea su política de inversión, está sujeta a la fluctuación de los mercados, por lo que el inversionista puede obtener ganancias y pérdidas.

Objetivo de Inversión

El Fondo invertirá en acciones de países en la región Asia-Pacífico ya sea en directo y/o a través de acciones de fondos de inversión y/o en mecanismos de inversión colectiva denominados Exchange Traded Fund (ETF's por sus siglas en inglés) y/o Títulos Referenciados a Acciones (TRAC's), que ayuden a replicar la estrategia del Fondo. De manera complementaria, el Fondo podrá invertir en valores de deuda, valores privados colocados por medio de oferta pública e inscritos en el RNV, valores bancarios, commodities a través de Fondos de Inversión, ETFs y/o TRACs, valores estructurados, préstamo de valores, depósitos de dinero a la vista , reporto, valores emitidos y/o avalados por el Gobierno Federal, valores de entidades federativas y/o municipales del país, valores emitidos o avalados por organismos descentralizados del Gobierno Federal o bien en paraestatales y bancas de desarrollo. La estrategia de inversión del fondo está diseñada para alcanzar un objetivo de rendimiento, el cual será en función del nivel de riesgo y siempre respetando los parámetros del régimen de inversión. El Horizonte de inversión del Fondo es de largo plazo, entendiendo por este más de tres años. No existe plazo mínimo de permanencia, sin embargo, el inversionista deberá considerar lo establecido en el horizonte fijado, por lo que se recomienda que, para lograr el objetivo de inversión, permanezca en el Fondo por lo menos tres años.

Información Relevante

El Fondo invierte principalmente en acciones de países de la región Asia-Pacífico. Valor en riesgo (VaR) de la cartera de inversión respecto de sus activos netos: 3.00% con una probabilidad del 95% en condiciones normales de mercado. La pérdida que en un escenario pesimista (5 en 100 veces) puede enfrentar la sociedad de inversión en un lapso de un día, es de 30 pesos por cada 1000 invertidos. (Este dato es solo una estimación, las expectativas de pérdida podrían ser mayores, incluso por el monto total de la inversión realizada).

Desempeño Histórico

Serie accionaria : BF1

Índice(s) de Referencia: No Aplica

| BF1 | Último Mes | Últimos 3 Meses | Últimos 12 Meses | 2024 | 2023 | 2022 |
|--------------------------------------|------------|-----------------|------------------|------|------|------|
| Rendimiento bruto | -3.13% | 4.13% | N/A | N/A | N/A | N/A |
| Rendimiento neto | -3.32% | 3.46% | N/A | N/A | N/A | N/A |
| Tasa libre de riesgo (Cetes 28 días) | 7.19% | 7.25% | N/A | N/A | N/A | N/A |
| Índice de Referencia | N/A | N/A | N/A | N/A | N/A | N/A |

Los rendimientos presentados son efectivos.

El rendimiento neto es después de comisiones y el que obtuvo el inversionista en el periodo.
*La tasa libre de riesgo es una tasa que no incluye descuentos por comisiones, impuestos o cualquier otro gasto.
El desempeño de la sociedad en el pasado, no necesariamente es indicativo del desempeño que tendrá en el futuro.

Régimen y Política de Inversión

- a) Estrategia de administración: Activa.
b) Límites:

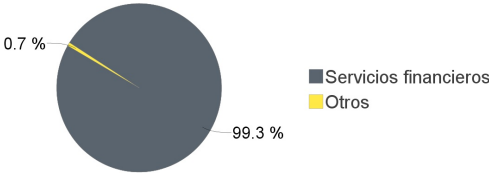
| | Min. | Max. |
|--|------|------|
| 1. Valores de fácil realización y/o valores con vencimiento menor a 3 meses. | 80% | 100% |
| 2. Acciones de países región Asia-Pacífico ya sea en directo y/o a través de acciones de sociedades de inversión y/o en mecanismos de inversión colectiva (ETFs) y/o (TRACs), que ayuden a replicar la estrategia del Fondo. | 80% | 100% |
| 3. Multimonedas. | 80% | 100% |
| c) Política de inversión: El Fondo tendrá una estrategia de administración activa, con base en una selección cuidadosa de gestores, fondos de inversión, ETFs y/o TRACs así como un proceso de asignación de activos dentro de la región Asia-Pacífico buscando optimizar el rendimiento con un control adecuado de riesgos. La asignación de activos refleja las expectativas de rendimientos futuros, riesgos y comportamiento de los mercados. El Fondo invertirá en valores que se encuentren listados en el SIC y/o emitidos por los países pertenecientes al IOSCO y la UE, incluido el Banco Central Europeo, puede participar como prestamista en operaciones de préstamo de valores.El Fondo puede realizar inversiones en valores estructurados, actuará en operaciones de reporto en calidad de reportador y puede invertir en commodities a través de Fondos de Inversión, ETFs y/o TRACs. | | |
| d) Índice o base de referencia: | | |
| e) El Fondo invertirá en activos emitidos por sociedades del mismo consorcio empresarial al que ésta pertenece. Asimismo, el Fondo podrá invertir en acciones de fondos de inversión no administradas por la Operadora de acuerdo a lo establecido en los parámetros de inversión de su prospecto. | | |
| f) El fondo invertirá en instrumentos financieros derivados, valores estructurados, | | |

Composición de la Cartera de Inversión:

Principales inversiones en el mes de noviembre del 2025

| | Clave de Pizarra | Emisora | Subyacente | Tipo | Monto (\$) | % Part |
|-------|------------------|---------|------------|------|-------------|--------|
| 1 | 1ISP_VJPA_N | VJPA | Indices RV | RV | 130,480,704 | 32% |
| 2 | 1ISP_CEMA_N | CEMA | Indices RV | RV | 74,966,148 | 19% |
| 3 | 1ISP_XMTD_N | XMTD | Indices RV | RV | 39,402,176 | 10% |
| 4 | 1ISP_FLXC_N | FLCH | Indices RV | RV | 38,284,533 | 9% |
| 5 | 1ISP_IAUS_N | IAUS | Indices RV | RV | 33,594,445 | 8% |
| 6 | 1ISP_FLXX_N | FLXK | Indices RV | RV | 23,409,424 | 6% |
| 7 | 1ISP_FLXI_N | FLXI | Indices RV | RV | 22,876,409 | 6% |
| 8 | 1ISP_EPI_* | EPI | Indices RV | RV | 10,541,976 | 3% |
| 9 | 1ISP_C300_N | C300 | Indices RV | RV | 8,382,590 | 2% |
| 10 | 1ISP_EWS_* | EWS | Indices RV | RV | 4,957,707 | 1% |
| Otros | | | | | 16,379,147 | 4% |
| Total | | | | | 403,275,258 | 100% |

Por Sector de Actividad Económica



Comisiones y Remuneraciones por la Prestación de Servicios

i) Comisiones Pagadas Directamente por el Cliente

| Concepto | Serie más representativa | |
|--|--------------------------|-----|
| | BF1 | BFI |
| | % | \$ |
| Incumplimiento del plazo mínimo de permanencia | N/A | N/A |
| Incumplimiento del saldo mínimo de Inversión | N/A | N/A |
| Compra de acciones | N/A | N/A |
| Venta de acciones | N/A | N/A |
| Servicio por asesoría | N/A | N/A |
| Servicio de administración de acciones | N/A | N/A |
| Otras | N/A | N/A |
| Total | N/A | N/A |

*Monto por cada \$1,000.00 invertidos

ii) Comisiones Pagadas por el Fondo de Inversión

| Concepto | Serie más representativa | |
|--|--------------------------|-----------|
| | BF1 | BFI |
| | % | \$ |
| Administración de activos | 2.2885% | \$22.8853 |
| Administración Activos / sobre desempeño | 0.0000% | 0.0000 |
| Distribución de acciones | 0.0000% | 0.0000 |
| Valuación de acciones | 0.0111% | \$0.1108 |
| Depósito de Activos Objeto de Inversión | 0.0451% | \$0.4514 |
| Depósito de acciones | 0.0000% | 0.0000 |
| Contabilidad | 0.0104% | \$0.1038 |
| Otras | 0.1915% | \$1.9154 |
| Total | 2.5467% | \$25.4668 |

*Monto por cada \$1,000.00 invertidos

**Proveeduría de precios, mantenimiento de sistemas, custodia, cuotas a la BMV o alguna otra bolsa y CNBV, calificadora, auditoría, honorarios a abogados, servicios de administracion en su caso.

Política para la Compra-Venta de Acciones

| | | | |
|-----------------------------|--|---------------------|---|
| Plazo mínimo de permanencia | No existe. | Liquidez | Diaria. |
| Recepción de órdenes | Compra y Venta: Todos los días hábiles. | Horario | 09:00 hrs a 13:00 hrs |
| Ejecución de operaciones | Compra y Venta: Mismo día de la solicitud. | Límites de recompra | Hasta el 100% de la tenencia de cada inversionista, siempre y cuando el importe de las solicitudes de venta no exceda del 10% de los activos totales del Fondo el día de la operación |
| Liquidación de operaciones | Compra y Venta: 48 horas hábiles a partir de la ejecución. | Diferencial* | Nunca se ha aplicado diferencial. |

*El fondo de inversión ante condiciones desordenadas de mercado u operaciones inusuales, podrá aplicar a las operaciones de compra-venta de sus acciones, un diferencial sobre el precio actualizado de valuación de dichas acciones, que haya determinado previamente, y conservarlo a favor de los inversionistas que permanecen en el Fondo.

Prestadores de Servicios

| | |
|-------------------------------------|---|
| Operadora | SURA Investment Management México, S.A. de C.V., Sociedad Operadora de Fondos de Inversión. |
| Distribuidora(s) | Para mayor información, consultar prospecto de información. |
| Valuadora | Operadora COVAF, S.A. de C.V., Sociedad Operadora Limitada de Fondos de Inversión. |
| Institución Calificadora de Valores | No Aplica. |

Centro de Atención al Cliente

| | |
|-------------------|---|
| Contacto | Centro de Atencion a Clientes y por correo electronico: Ueap@surainvestments.com servicioalcliente.mx@surainvestments.com |
| Número Telefónico | Telefonos: 4433108197 y 5591387500, extensión 911. |
| Horario | 8:30 a 15:00 horas. |

Página(s) Electrónica(s)

| | |
|----------------------------------|----------------------------|
| Página de internet Operadora | www.surainvestments.com/mx |
| Página de internet Distribuidora | Consultar Prospecto. |

Información sobre comisiones y remuneraciones

Las comisiones por compra y venta de acciones, pueden disminuir el monto total de su inversión. Esto implica que usted recibiría un monto menor después de una operación. Lo anterior, junto con las comisiones pagadas por el fondo, representa una reducción del rendimiento total que recibiría por su inversión en el fondo. Algunos prestadores de servicios pueden establecer acuerdos con el fondo y ofrecerle descuentos por sus servicios. Para conocer de su existencia y el posible beneficio para usted pregunte con su distribuidor. El prospecto de información, contiene un mayor detalle de los conflictos de interés a los que pudiera estar sujeto.

Advertencias

Las inversiones realizadas en el fondo de inversión no se encuentran protegidas ni garantizadas por el Gobierno Federal ni las entidades de la administración pública paraestatal. La autorización de los prospectos de información al público inversionista no implica certificación sobre la bondad de las acciones que emitan o sobre la solvencia, liquidez, calidad crediticia o desempeño futuro de los fondos, ni de los Activos Objeto de Inversión que conforman su cartera. Ningún intermediario financiero, apoderado para celebrar operaciones con el público o cualquier persona, está autorizado para proporcionar información o hacer declaración alguna adicional al contenido del documento con información clave para la inversión, por lo que deberán entenderse como no autorizadas por el Fondo de Inversión. En caso de requerir mayor detalle relativo al Fondo de Inversión, visite la página electrónica de la Sociedad Operadora y/o del Grupo Financiero a la que pertenecemos, así como en la página de la(s) sociedad(es) distribuidora(s), donde podrá consultar el prospecto de información al público inversionista. El presente documento y el prospecto de información son los únicos documentos de venta que reconoce el Fondo de Inversión como válidos.

DOCUMENTO CON INFORMACIÓN CLAVE PARA LA INVERSIÓN

Administrado por SURA Investment Management México, S.A. de C.V., Sociedad Operadora de Fondos de Inversión.
SURA ASIA, S.A. de C.V. Fondo de Inversión de Renta Variable

| Tipo | Renta Variable | Clase y Serie Accionaria | Posibles adquirientes | Montos mínimos de inversión (\$) |
|-----------------------|---------------------|--------------------------|-----------------------|-------------------------------------|
| Categoría | Discrecional(IDDIS) | BF2 | Personas Físicas | Serie sin monto mínimo de inversión |
| Clave de pizarra | SURASIA | | | |
| Calificación | No Aplica | | | |
| Fecha de Autorización | 15 de Abril de 2025 | | | |

Importante: El valor de un fondo de inversión, cualquiera que sea su política de inversión, está sujeta a la fluctuación de los mercados, por lo que el inversionista puede obtener ganancias y pérdidas.

Objetivo de Inversión

El Fondo invertirá en acciones de países en la región Asia-Pacífico ya sea en directo y/o a través de acciones de fondos de inversión y/o en mecanismos de inversión colectiva denominados Exchange Traded Fund (ETF's por sus siglas en inglés) y/o Títulos Referenciados a Acciones (TRAC's), que ayuden a replicar la estrategia del Fondo. De manera complementaria, el Fondo podrá invertir en valores de deuda, valores privados colocados por medio de oferta pública e inscritos en el RNV, valores bancarios, commodities a través de Fondos de Inversión, ETFs y/o TRACs, valores estructurados, préstamo de valores, depósitos de dinero a la vista , reporto, valores emitidos y/o avalados por el Gobierno Federal, valores de entidades federativas y/o municipales del país, valores emitidos o avalados por organismos descentralizados del Gobierno Federal o bien en paraestatales y bancas de desarrollo. La estrategia de inversión del fondo está diseñada para alcanzar un objetivo de rendimiento, el cual será en función del nivel de riesgo y siempre respetando los parámetros del régimen de inversión. El Horizonte de inversión del Fondo es de largo plazo, entendiendo por este más de tres años. No existe plazo mínimo de permanencia, sin embargo, el inversionista deberá considerar lo establecido en el horizonte fijado, por lo que se recomienda que, para lograr el objetivo de inversión, permanezca en el Fondo por lo menos tres años.

Información Relevante

El Fondo invierte principalmente en acciones de países de la región Asia-Pacífico. Valor en riesgo (VaR) de la cartera de inversión respecto de sus activos netos: 3.00% con una probabilidad del 95% en condiciones normales de mercado. La pérdida que en un escenario pesimista (5 en 100 veces) puede enfrentar la sociedad de inversión en un lapso de un día, es de 30 pesos por cada 1000 invertidos. (Este dato es solo una estimación, las expectativas de pérdida podrían ser mayores, incluso por el monto total de la inversión realizada).

Desempeño Histórico

Serie accionaria : BF2

Índice(s) de Referencia: No Aplica

| BF2 | Último Mes | Últimos 3 Meses | Últimos 12 Meses | 2024 | 2023 | 2022 |
|--------------------------------------|------------|-----------------|------------------|------|------|------|
| Rendimiento bruto | -3.13% | 4.13% | N/A | N/A | N/A | N/A |
| Rendimiento neto | -3.36% | 3.34% | N/A | N/A | N/A | N/A |
| Tasa libre de riesgo (Cetes 28 días) | 7.19% | 7.25% | N/A | N/A | N/A | N/A |
| Índice de Referencia | N/A | N/A | N/A | N/A | N/A | N/A |

Los rendimientos presentados son efectivos.

El rendimiento neto es después de comisiones y el que obtuvo el inversionista en el periodo.
*La tasa libre de riesgo es una tasa que no incluye descuentos por comisiones, impuestos o cualquier otro gasto.
El desempeño de la sociedad en el pasado, no necesariamente es indicativo del desempeño que tendrá en el futuro.

Régimen y Política de Inversión

- a) Estrategia de administración: Activa.
b) Límites:

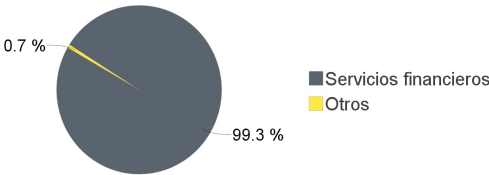
| | Min. | Max. |
|--|------|------|
| 1. Valores de fácil realización y/o valores con vencimiento menor a 3 meses. | 80% | 100% |
| 2. Acciones de países región Asia-Pacífico ya sea en directo y/o a través de acciones de sociedades de inversión y/o en mecanismos de inversión colectiva (ETFs) y/o (TRACs), que ayuden a replicar la estrategia del Fondo. | 80% | 100% |
| 3. Multimonedas. | 80% | 100% |
| c) Política de inversión: El Fondo tendrá una estrategia de administración activa, con base en una selección cuidadosa de gestores, fondos de inversión, ETFs y/o TRACs así como un proceso de asignación de activos dentro de la región Asia-Pacífico buscando optimizar el rendimiento con un control adecuado de riesgos. La asignación de activos refleja las expectativas de rendimientos futuros, riesgos y comportamiento de los mercados. El Fondo invertirá en valores que se encuentren listados en el SIC y/o emitidos por los países pertenecientes al IOSCO y la UE, incluido el Banco Central Europeo, puede participar como prestamista en operaciones de préstamo de valores.El Fondo puede realizar inversiones en valores estructurados, actuará en operaciones de reporto en calidad de reportador y puede invertir en commodities a través de Fondos de Inversión, ETFs y/o TRACs. | | |
| d) Índice o base de referencia: | | |
| e) El Fondo invertirá en activos emitidos por sociedades del mismo consorcio empresarial al que ésta pertenece. Asimismo, el Fondo podrá invertir en acciones de fondos de inversión no administradas por la Operadora de acuerdo a lo establecido en los parámetros de inversión de su prospecto. | | |
| f) El fondo invertirá en instrumentos financieros derivados, valores estructurados, | | |

Composición de la Cartera de Inversión:

Principales inversiones en el mes de noviembre del 2025

| | Clave de Pizarra | Emisora | Subyacente | Tipo | Monto (\$) | % Part |
|-------|------------------|---------|------------|------|-------------|--------|
| 1 | 1ISP_VJPA_N | VJPA | Indices RV | RV | 130,480,704 | 32% |
| 2 | 1ISP_CEMA_N | CEMA | Indices RV | RV | 74,966,148 | 19% |
| 3 | 1ISP_XMTD_N | XMTD | Indices RV | RV | 39,402,176 | 10% |
| 4 | 1ISP_FLXC_N | FLCH | Indices RV | RV | 38,284,533 | 9% |
| 5 | 1ISP_IAUS_N | IAUS | Indices RV | RV | 33,594,445 | 8% |
| 6 | 1ISP_FLXX_N | FLXK | Indices RV | RV | 23,409,424 | 6% |
| 7 | 1ISP_FLXI_N | FLXI | Indices RV | RV | 22,876,409 | 6% |
| 8 | 1ISP_EPI_* | EPI | Indices RV | RV | 10,541,976 | 3% |
| 9 | 1ISP_C300_N | C300 | Indices RV | RV | 8,382,590 | 2% |
| 10 | 1ISP_EWS_* | EWS | Indices RV | RV | 4,957,707 | 1% |
| Otros | | | | | 16,379,147 | 4% |
| Total | | | | | 403,275,258 | 100% |

Por Sector de Actividad Económica



Comisiones y Remuneraciones por la Prestación de Servicios

i) Comisiones Pagadas Directamente por el Cliente

| Concepto | | | Serie más representativa | |
|--|-----|-----|--------------------------|-----|
| | BF2 | | BFI | |
| | % | \$ | % | \$ |
| Incumplimiento del plazo mínimo de permanencia | N/A | N/A | N/A | N/A |
| Incumplimiento del saldo mínimo de Inversión | N/A | N/A | N/A | N/A |
| Compra de acciones | N/A | N/A | N/A | N/A |
| Venta de acciones | N/A | N/A | N/A | N/A |
| Servicio por asesoría | N/A | N/A | N/A | N/A |
| Servicio de administración de acciones | N/A | N/A | N/A | N/A |
| Otras | N/A | N/A | N/A | N/A |
| Total | N/A | N/A | N/A | N/A |

*Monto por cada \$1,000.00 invertidos

ii) Comisiones Pagadas por el Fondo de Inversión

| | | | Serie más representativa | |
|--|---------|-----------|--------------------------|-----------|
| | BF2 | | BFI | |
| Concepto | % | \$ | % | \$ |
| Administración de activos | 2.7463% | \$27.4627 | 1.8308% | \$18.3078 |
| Administración Activos / sobre desempeño | 0.0000% | 0.0000 | 0.0000% | 0.0000 |
| Distribución de acciones | 0.0000% | 0.0000 | 0.0000% | 0.0000 |
| Valuación de acciones | 0.0111% | \$0.1106 | 0.0111% | \$0.1109 |
| Depósito de Activos Objeto de Inversión | 0.0445% | \$0.4454 | 0.0451% | \$0.4514 |
| Depósito de acciones | 0.0000% | 0.0000 | 0.0000% | 0.0000 |
| Contabilidad | 0.0105% | \$0.1045 | 0.0104% | \$0.1037 |
| Otras | 0.1915% | \$1.9152 | 0.1915% | \$1.9154 |
| Total | 3.0039% | \$30.0385 | 2.0889% | \$20.8892 |

*Monto por cada \$1,000.00 invertidos

**Proveeduría de precios, mantenimiento de sistemas, custodia, cuotas a la BMV o alguna otra bolsa y CNBV, calificadora, auditoría, honorarios a abogados, servicios de administracion en su caso.

Política para la Compra-Venta de Acciones

| | | | |
|-----------------------------|--|---------------------|---|
| Plazo mínimo de permanencia | No existe. | Liquidez | Diaria. |
| Recepción de órdenes | Compra y Venta: Todos los días hábiles. | Horario | 09:00 hrs a 13:00 hrs |
| Ejecución de operaciones | Compra y Venta: Mismo día de la solicitud. | Límites de recompra | Hasta el 100% de la tenencia de cada inversionista, siempre y cuando el importe de las solicitudes de venta no exceda del 10% de los activos totales del Fondo el día de la operación |
| Liquidación de operaciones | Compra y Venta: 48 horas hábiles a partir de la ejecución. | Diferencial* | Nunca se ha aplicado diferencial. |

*El fondo de inversión ante condiciones desordenadas de mercado u operaciones inusuales, podrá aplicar a las operaciones de compra-venta de sus acciones, un diferencial sobre el precio actualizado de valuación de dichas acciones, que haya determinado previamente, y conservarlo a favor de los inversionistas que permanecen en el Fondo.

Prestadores de Servicios

| | |
|-------------------------------------|---|
| Operadora | SURA Investment Management México, S.A. de C.V., Sociedad Operadora de Fondos de Inversión. |
| Distribuidora(s) | Para mayor información, consultar prospecto de información. |
| Valuadora | Operadora COVAF, S.A. de C.V., Sociedad Operadora Limitada de Fondos de Inversión. |
| Institución Calificadora de Valores | No Aplica. |

Centro de Atención al Cliente

| | |
|-------------------|---|
| Contacto | Centro de Atencion a Clientes y por correo electronico: Ueap@surainvestments.com servicioalcliente.mx@surainvestments.com |
| Número Telefónico | Telefonos: 4433108197 y 5591387500, extensión 911. |
| Horario | 8:30 a 15:00 horas. |

Página(s) Electrónica(s)

| | |
|----------------------------------|----------------------------|
| Página de internet Operadora | www.surainvestments.com/mx |
| Página de internet Distribuidora | Consultar Prospecto. |

Información sobre comisiones y remuneraciones

Las comisiones por compra y venta de acciones, pueden disminuir el monto total de su inversión. Esto implica que usted recibiría un monto menor después de una operación. Lo anterior, junto con las comisiones pagadas por el fondo, representa una reducción del rendimiento total que recibiría por su inversión en el fondo. Algunos prestadores de servicios pueden establecer acuerdos con el fondo y ofrecerle descuentos por sus servicios. Para conocer de su existencia y el posible beneficio para usted pregunte con su distribuidor. El prospecto de información, contiene un mayor detalle de los conflictos de interés a los que pudiera estar sujeto.

Advertencias

Las inversiones realizadas en el fondo de inversión no se encuentran protegidas ni garantizadas por el Gobierno Federal ni las entidades de la administración pública paraestatal. La autorización de los prospectos de información al público inversionista no implica certificación sobre la bondad de las acciones que emitan o sobre la solvencia, liquidez, calidad crediticia o desempeño futuro de los fondos, ni de los Activos Objeto de Inversión que conforman su cartera. Ningún intermediario financiero, apoderado para celebrar operaciones con el público o cualquier persona, está autorizado para proporcionar información o hacer declaración alguna adicional al contenido del documento con información clave para la inversión, por lo que deberán entenderse como no autorizadas por el Fondo de Inversión. En caso de requerir mayor detalle relativo al Fondo de Inversión, visite la página electrónica de la Sociedad Operadora y/o del Grupo Financiero a la que pertenecemos, así como en la página de la(s) sociedad(es) distribuidora(s), donde podrá consultar el prospecto de información al público inversionista. El presente documento y el prospecto de información son los únicos documentos de venta que reconoce el Fondo de Inversión como válidos.

DOCUMENTO CON INFORMACIÓN CLAVE PARA LA INVERSIÓN

Administrado por SURA Investment Management México, S.A. de C.V., Sociedad Operadora de Fondos de Inversión.
SURA ASIA, S.A. de C.V. Fondo de Inversión de Renta Variable

| Tipo | Renta Variable | Clase y Serie Accionaria | Posibles adquirientes | Montos mínimos de inversión (\$) |
|-----------------------|---------------------|--------------------------|---|-------------------------------------|
| Categoría | Discrecional(IDDIS) | BFE | Personas Físicas No Sujetas a Retención | Serie sin monto mínimo de inversión |
| Clave de pizarra | SURASIA | | | |
| Calificación | No Aplica | | | |
| Fecha de Autorización | 15 de Abril de 2025 | | | |

Importante: El valor de un fondo de inversión, cualquiera que sea su política de inversión, está sujeta a la fluctuación de los mercados, por lo que el inversionista puede obtener ganancias y pérdidas.

Objetivo de Inversión

El Fondo invertirá en acciones de países en la región Asia-Pacífico ya sea en directo y/o a través de acciones de fondos de inversión y/o en mecanismos de inversión colectiva denominados Exchange Traded Fund (ETF's por sus siglas en inglés) y/o Títulos Referenciados a Acciones (TRAC's), que ayuden a replicar la estrategia del Fondo. De manera complementaria, el Fondo podrá invertir en valores de deuda, valores privados colocados por medio de oferta pública e inscritos en el RNV, valores bancarios, commodities a través de Fondos de Inversión, ETFs y/o TRACs, valores estructurados, préstamo de valores, depósitos de dinero a la vista , reporto, valores emitidos y/o avalados por el Gobierno Federal, valores de entidades federativas y/o municipales del país, valores emitidos o avalados por organismos descentralizados del Gobierno Federal o bien en paraestatales y bancas de desarrollo. La estrategia de inversión del fondo está diseñada para alcanzar un objetivo de rendimiento, el cual será en función del nivel de riesgo y siempre respetando los parámetros del régimen de inversión. El Horizonte de inversión del Fondo es de largo plazo, entendiendo por este más de tres años. No existe plazo mínimo de permanencia, sin embargo, el inversionista deberá considerar lo establecido en el horizonte fijado, por lo que se recomienda que, para lograr el objetivo de inversión, permanezca en el Fondo por lo menos tres años.

Información Relevante

El Fondo invierte principalmente en acciones de países de la región Asia-Pacífico. Valor en riesgo (VaR) de la cartera de inversión respecto de sus activos netos: 3.00% con una probabilidad del 95% en condiciones normales de mercado. La pérdida que en un escenario pesimista (5 en 100 veces) puede enfrentar la sociedad de inversión en un lapso de un día, es de 30 pesos por cada 1000 invertidos. (Este dato es solo una estimación, las expectativas de pérdida podrían ser mayores, incluso por el monto total de la inversión realizada).

Desempeño Histórico

Serie accionaria : BFE

Índice(s) de Referencia: No Aplica

| BFE | Último Mes | Últimos 3 Meses | Últimos 12 Meses | 2024 | 2023 | 2022 |
|--------------------------------------|------------|-----------------|------------------|------|------|------|
| Rendimiento bruto | -3.13% | 4.13% | N/A | N/A | N/A | N/A |
| Rendimiento neto | -3.32% | 3.46% | N/A | N/A | N/A | N/A |
| Tasa libre de riesgo (Cetes 28 días) | 7.19% | 7.25% | N/A | N/A | N/A | N/A |
| Índice de Referencia | N/A | N/A | N/A | N/A | N/A | N/A |

Los rendimientos presentados son efectivos.

El rendimiento neto es después de comisiones y el que obtuvo el inversionista en el periodo.
*La tasa libre de riesgo es una tasa que no incluye descuentos por comisiones, impuestos o cualquier otro gasto.
El desempeño de la sociedad en el pasado, no necesariamente es indicativo del desempeño que tendrá en el futuro.

Régimen y Política de Inversión

a) Estrategia de administración: Activa.

b) Límites:

| | Min. | Max. |
|--|------|------|
| 1. Valores de fácil realización y/o valores con vencimiento menor a 3 meses. | 80% | 100% |
| 2. Acciones de países región Asia-Pacífico ya sea en directo y/o a través de acciones de sociedades de inversión y/o en mecanismos de inversión colectiva (ETFs) y/o (TRACs), que ayuden a replicar la estrategia del Fondo. | 80% | 100% |
| 3. Multimonedas. | 80% | 100% |

c) Política de inversión: El Fondo tendrá una estrategia de administración activa, con base en una selección cuidadosa de gestores, fondos de inversión, ETFs y/o TRACs así como un proceso de asignación de activos dentro de la región Asia-Pacífico buscando optimizar el rendimiento con un control adecuado de riesgos. La asignación de activos refleja las expectativas de rendimientos futuros, riesgos y comportamiento de los mercados. El Fondo invertirá en valores que se encuentren listados en el SIC y/o emitidos por los países pertenecientes al IOSCO y la UE, incluido el Banco Central Europeo, puede participar como prestamista en operaciones de préstamo de valores.El Fondo puede realizar inversiones en valores estructurados, actuará en operaciones de reporto en calidad de reportador y puede invertir en commodities a través de Fondos de Inversión, ETFs y/o TRACs.

d) Índice o base de referencia:

e) El Fondo invertirá en activos emitidos por sociedades del mismo consorcio empresarial al que ésta pertenece. Asimismo, el Fondo podrá invertir en acciones de fondos de inversión no administradas por la Operadora de acuerdo a lo establecido en los parámetros de inversión de su prospecto.

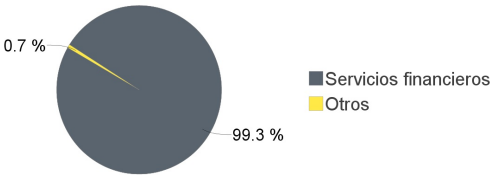
f) El fondo invertirá en instrumentos financieros derivados, valores estructurados,

Composición de la Cartera de Inversión:

Principales inversiones en el mes de noviembre del 2025

| | Clave de Pizarra | Emisora | Subyacente | Tipo | Monto (\$) | % Part |
|-------|------------------|---------|------------|------|-------------|--------|
| 1 | 1ISP_VJPA_N | VJPA | Indices RV | RV | 130,480,704 | 32% |
| 2 | 1ISP_CEMA_N | CEMA | Indices RV | RV | 74,966,148 | 19% |
| 3 | 1ISP_XMTD_N | XMTD | Indices RV | RV | 39,402,176 | 10% |
| 4 | 1ISP_FLXC_N | FLCH | Indices RV | RV | 38,284,533 | 9% |
| 5 | 1ISP_IAUS_N | IAUS | Indices RV | RV | 33,594,445 | 8% |
| 6 | 1ISP_FLXX_N | FLXK | Indices RV | RV | 23,409,424 | 6% |
| 7 | 1ISP_FLXI_N | FLXI | Indices RV | RV | 22,876,409 | 6% |
| 8 | 1ISP_EPI_* | EPI | Indices RV | RV | 10,541,976 | 3% |
| 9 | 1ISP_C300_N | C300 | Indices RV | RV | 8,382,590 | 2% |
| 10 | 1ISP_EWS_* | EWS | Indices RV | RV | 4,957,707 | 1% |
| Otros | | | | | 16,379,147 | 4% |
| Total | | | | | 403,275,258 | 100% |

Por Sector de Actividad Económica



Comisiones y Remuneraciones por la Prestación de Servicios

i) Comisiones Pagadas Directamente por el Cliente

| Concepto | Serie más representativa | | | |
|--|--------------------------|-----|-----|-----|
| | BFE | | BFI | |
| | % | \$ | % | \$ |
| Incumplimiento del plazo mínimo de permanencia | N/A | N/A | N/A | N/A |
| Incumplimiento del saldo mínimo de Inversión | N/A | N/A | N/A | N/A |
| Compra de acciones | N/A | N/A | N/A | N/A |
| Venta de acciones | N/A | N/A | N/A | N/A |
| Servicio por asesoría | N/A | N/A | N/A | N/A |
| Servicio de administración de acciones | N/A | N/A | N/A | N/A |
| Otras | N/A | N/A | N/A | N/A |
| Total | N/A | N/A | N/A | N/A |

*Monto por cada \$1,000.00 invertidos

ii) Comisiones Pagadas por el Fondo de Inversión

| Concepto | Serie más representativa | | | |
|--|--------------------------|-----------|---------|-----------|
| | BFE | | BFI | |
| | % | \$ | % | \$ |
| Administración de activos | 2.2880% | \$22.8800 | 1.8308% | \$18.3078 |
| Administración Activos / sobre desempeño | 0.0000% | 0.0000 | 0.0000% | 0.0000 |
| Distribución de acciones | 0.0000% | 0.0000 | 0.0000% | 0.0000 |
| Valuación de acciones | 0.0108% | \$0.1079 | 0.0111% | \$0.1109 |
| Depósito de Activos Objeto de Inversión | 0.0491% | \$0.4914 | 0.0451% | \$0.4514 |
| Depósito de acciones | 0.0000% | 0.0000 | 0.0000% | 0.0000 |
| Contabilidad | 0.0108% | \$0.1079 | 0.0104% | \$0.1037 |
| Otras | 0.1966% | \$1.9656 | 0.1915% | \$1.9154 |
| Total | 2.5553% | \$25.5528 | 2.0889% | \$20.8892 |

*Monto por cada \$1,000.00 invertidos

**Proveeduría de precios, mantenimiento de sistemas, custodia, cuotas a la BMV o alguna otra bolsa y CNBV, calificadora, auditoría, honorarios a abogados, servicios de administracion en su caso.

Política para la Compra-Venta de Acciones

| | | | |
|-----------------------------|--|---------------------|---|
| Plazo mínimo de permanencia | No existe. | Liquidez | Diaria. |
| Recepción de órdenes | Compra y Venta: Todos los días hábiles. | Horario | 09:00 hrs a 13:00 hrs |
| Ejecución de operaciones | Compra y Venta: Mismo día de la solicitud. | Límites de recompra | Hasta el 100% de la tenencia de cada inversionista, siempre y cuando el importe de las solicitudes de venta no exceda del 10% de los activos totales del Fondo el día de la operación |
| Liquidación de operaciones | Compra y Venta: 48 horas hábiles a partir de la ejecución. | Diferencial* | Nunca se ha aplicado diferencial. |

*El fondo de inversión ante condiciones desordenadas de mercado u operaciones inusuales, podrá aplicar a las operaciones de compra-venta de sus acciones, un diferencial sobre el precio actualizado de valuación de dichas acciones, que haya determinado previamente, y conservarlo a favor de los inversionistas que permanecen en el Fondo.

Prestadores de Servicios

| | |
|-------------------------------------|---|
| Operadora | SURA Investment Management México, S.A. de C.V., Sociedad Operadora de Fondos de Inversión. |
| Distribuidora(s) | Para mayor información, consultar prospecto de información. |
| Valuadora | Operadora COVAF, S.A. de C.V., Sociedad Operadora Limitada de Fondos de Inversión. |
| Institución Calificadora de Valores | No Aplica. |

Centro de Atención al Cliente

| | |
|-------------------|---|
| Contacto | Centro de Atencion a Clientes y por correo electronico: Ueap@surainvestments.com servicioalcliente.mx@surainvestments.com |
| Número Telefónico | Telefonos: 4433108197 y 5591387500, extensión 911. |
| Horario | 8:30 a 15:00 horas. |

Página(s) Electrónica(s)

| | |
|----------------------------------|----------------------------|
| Página de internet Operadora | www.surainvestments.com/mx |
| Página de internet Distribuidora | Consultar Prospecto. |

Información sobre comisiones y remuneraciones

Las comisiones por compra y venta de acciones, pueden disminuir el monto total de su inversión. Esto implica que usted recibiría un monto menor después de una operación. Lo anterior, junto con las comisiones pagadas por el fondo, representa una reducción del rendimiento total que recibiría por su inversión en el fondo. Algunos prestadores de servicios pueden establecer acuerdos con el fondo y ofrecerle descuentos por sus servicios. Para conocer de su existencia y el posible beneficio para usted pregunte con su distribuidor. El prospecto de información, contiene un mayor detalle de los conflictos de interés a los que pudiera estar sujeto.

Advertencias

Las inversiones realizadas en el fondo de inversión no se encuentran protegidas ni garantizadas por el Gobierno Federal ni las entidades de la administración pública paraestatal. La autorización de los prospectos de información al público inversionista no implica certificación sobre la bondad de las acciones que emitan o sobre la solvencia, liquidez, calidad crediticia o desempeño futuro de los fondos, ni de los Activos Objeto de Inversión que conforman su cartera. Ningún intermediario financiero, apoderado para celebrar operaciones con el público o cualquier persona, está autorizado para proporcionar información o hacer declaración alguna adicional al contenido del documento con información clave para la inversión, por lo que deberán entenderse como no autorizadas por el Fondo de Inversión. En caso de requerir mayor detalle relativo al Fondo de Inversión, visite la página electrónica de la Sociedad Operadora y/o del Grupo Financiero a la que pertenecemos, así como en la página de la(s) sociedad(es) distribuidora(s), donde podrá consultar el prospecto de información al público inversionista. El presente documento y el prospecto de información son los únicos documentos de venta que reconoce el Fondo de Inversión como válidos.

DOCUMENTO CON INFORMACIÓN CLAVE PARA LA INVERSIÓN

Administrado por SURA Investment Management México, S.A. de C.V., Sociedad Operadora de Fondos de Inversión.
SURA ASIA, S.A. de C.V. Fondo de Inversión de Renta Variable

| Tipo | Renta Variable | Clase y Serie Accionaria | Posibles adquirientes | Montos mínimos de inversión (\$) |
|-----------------------|---------------------|--------------------------|-----------------------|-------------------------------------|
| Categoría | Discrecional(IDDIS) | BFF | Fondo de Fondos | Serie sin monto mínimo de inversión |
| Clave de pizarra | SURASIA | | | |
| Calificación | No Aplica | | | |
| Fecha de Autorización | 15 de Abril de 2025 | | | |

Importante: El valor de un fondo de inversión, cualquiera que sea su política de inversión, está sujeta a la fluctuación de los mercados, por lo que el inversionista puede obtener ganancias y pérdidas.

Objetivo de Inversión

El Fondo invertirá principalmente en acciones de países en la región Asia-Pacífico ya sea en directo y/o a través de acciones de fondos de inversión y/o en mecanismos de inversión colectiva denominados Exchange Traded Fund (ETF's por sus siglas en inglés) y/o Títulos Referenciados a Acciones (TRAC's), que ayuden a replicar la estrategia del Fondo. De manera complementaria, el Fondo podrá invertir en valores de deuda, valores privados colocados por medio de oferta pública e inscritos en el RNV, valores bancarios, commodities a través de Fondos de Inversión, ETFs y/o TRACs, valores estructurados, préstamo de valores, depósitos de dinero a la vista , reporto, valores emitidos y/o avalados por el Gobierno Federal, valores de entidades federativas y/o municipales del país, valores emitidos o avalados por organismos descentralizados del Gobierno Federal o bien en paraestatales y bancas de desarrollo. El Horizonte de inversión del Fondo es de largo plazo, entendiendo por este más de tres años. No existe plazo mínimo de permanencia, sin embargo, el inversionista deberá considerar lo establecido en el horizonte fijado, por lo que se recomienda que, para lograr el objetivo de inversión, permanezca en el Fondo por lo menos tres años. El Fondo está dirigido a pequeños, medianos y grandes inversionistas (personas físicas, personas morales y personas morales no contribuyentes), considerando su nivel de complejidad o sofisticación y que buscan inversiones de largo plazo y de alto riesgo, cuyos objetivos y estrategias de inversión estén alineados al horizonte de inversión del Fondo.

Información Relevante

El Fondo invierte principalmente en acciones de países de la región Asia-Pacífico. Valor en riesgo (VaR) de la cartera de inversión respecto de sus activos netos: 3.00% con una probabilidad del 95% en condiciones normales de mercado. La pérdida que en un escenario pesimista (5 en 100 veces) puede enfrentar la sociedad de inversión en un lapso de un día, es de 38 pesos por cada 1000 invertidos. (Este dato es solo una estimación, las expectativas de pérdida podrían ser mayores, incluso por el monto total de la inversión realizada).

Desempeño Histórico

Serie accionaria : BFF

Índice(s) de Referencia: No Aplica

| BFF | Último Mes | Últimos 3 Meses | Últimos 12 Meses | 2024 | 2023 | 2022 |
|--------------------------------------|------------|-----------------|------------------|------|------|------|
| Rendimiento bruto | -3.13% | 4.13% | N/A | N/A | N/A | N/A |
| Rendimiento neto | -3.15% | 4.06% | N/A | N/A | N/A | N/A |
| Tasa libre de riesgo (Cetes 28 días) | 7.19% | 7.25% | N/A | N/A | N/A | N/A |
| Índice de Referencia | N/A | N/A | N/A | N/A | N/A | N/A |

Los rendimientos presentados son efectivos.

El rendimiento neto es después de comisiones y el que obtuvo el inversionista en el periodo.
*La tasa libre de riesgo es una tasa que no incluye descuentos por comisiones, impuestos o cualquier otro gasto.
El desempeño de la sociedad en el pasado, no necesariamente es indicativo del desempeño que tendrá en el futuro.

Régimen y Política de Inversión

- a) Estrategia de administración: Activa.
b) Límites:

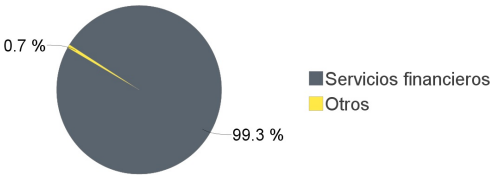
| | Min. | Max. |
|--|------|------|
| 1. Valores de fácil realización y/o valores con vencimiento menor a 3 meses. | 80% | 100% |
| 2. Acciones de países región Asia-Pacífico ya sea en directo y/o a través de acciones de sociedades de inversión y/o en mecanismos de inversión colectiva (ETFs) y/o (TRACs), que ayuden a replicar la estrategia del Fondo. | 80% | 100% |
| 3. Multimonedas. | 80% | 100% |
| c) Política de inversión: El Fondo tendrá una estrategia de administración activa, con base en una selección cuidadosa de gestores, fondos de inversión, ETFs y/o TRACs así como un proceso de asignación de activos dentro de la región Asia-Pacífico buscando optimizar el rendimiento con un control adecuado de riesgos. La asignación de activos refleja las expectativas de rendimientos futuros, riesgos y comportamiento de los mercados. El Fondo invertirá en valores que se encuentren listados en el SIC y/o emitidos por los países pertenecientes al IOSCO y la UE, incluido el Banco Central Europeo, puede participar como prestamista en operaciones de préstamo de valores.El Fondo puede realizar inversiones en valores estructurados, actuará en operaciones de reporto en calidad de reportador y puede invertir en commodities a través de Fondos de Inversión, ETFs y/o TRACs. | | |
| d) Índice o base de referencia: | | |
| e) El Fondo invertirá en activos emitidos por sociedades del mismo consorcio empresarial al que ésta pertenece. Asimismo, el Fondo podrá invertir en acciones de fondos de inversión no administradas por la Operadora de acuerdo a lo establecido en los parámetros de inversión de su prospecto. | | |
| f) El fondo invertirá en instrumentos financieros derivados, valores estructurados, | | |

Composición de la Cartera de Inversión:

Principales inversiones en el mes de noviembre del 2025

| | Clave de Pizarra | Emisora | Subyacente | Tipo | Monto (\$) | % Part |
|-------|------------------|---------|------------|------|-------------|--------|
| 1 | 1ISP_VJPA_N | VJPA | Indices RV | RV | 130,480,704 | 32% |
| 2 | 1ISP_CEMA_N | CEMA | Indices RV | RV | 74,966,148 | 19% |
| 3 | 1ISP_XMTD_N | XMTD | Indices RV | RV | 39,402,176 | 10% |
| 4 | 1ISP_FLXC_N | FLCH | Indices RV | RV | 38,284,533 | 9% |
| 5 | 1ISP_IAUS_N | IAUS | Indices RV | RV | 33,594,445 | 8% |
| 6 | 1ISP_FLXK_N | FLXK | Indices RV | RV | 23,409,424 | 6% |
| 7 | 1ISP_FLXI_N | FLXI | Indices RV | RV | 22,876,409 | 6% |
| 8 | 1ISP_EPI_* | EPI | Indices RV | RV | 10,541,976 | 3% |
| 9 | 1ISP_C300_N | C300 | Indices RV | RV | 8,382,590 | 2% |
| 10 | 1ISP_EWS_* | EWS | Indices RV | RV | 4,957,707 | 1% |
| Otros | | | | | 16,379,147 | 4% |
| Total | | | | | 403,275,258 | 100% |

Por Sector de Actividad Económica



Comisiones y Remuneraciones por la Prestación de Servicios

i) Comisiones Pagadas Directamente por el Cliente

| Concepto | Serie más representativa | | | |
|--|--------------------------|-----|-----|-----|
| | BFF | | BFI | |
| | % | \$ | % | \$ |
| Incumplimiento del plazo mínimo de permanencia | N/A | N/A | N/A | N/A |
| Incumplimiento del saldo mínimo de Inversión | N/A | N/A | N/A | N/A |
| Compra de acciones | N/A | N/A | N/A | N/A |
| Venta de acciones | N/A | N/A | N/A | N/A |
| Servicio por asesoría | N/A | N/A | N/A | N/A |
| Servicio de administración de acciones | N/A | N/A | N/A | N/A |
| Otras | N/A | N/A | N/A | N/A |
| Total | N/A | N/A | N/A | N/A |

*Monto por cada \$1,000.00 invertidos

ii) Comisiones Pagadas por el Fondo de Inversión

| Concepto | Serie más representativa | | | |
|--|--------------------------|----------|---------|-----------|
| | BFF | | BFI | |
| | % | \$ | % | \$ |
| Administración de activos | 0.0000% | 0.0000 | 1.8308% | \$18.3078 |
| Administración Activos / sobre desempeño | 0.0000% | 0.0000 | 0.0000% | 0.0000 |
| Distribución de acciones | 0.0000% | 0.0000 | 0.0000% | 0.0000 |
| Valuación de acciones | 0.0000% | 0.0000 | 0.0111% | \$0.1109 |
| Depósito de Activos Objeto de Inversión | 0.0000% | 0.0000 | 0.0451% | \$0.4514 |
| Depósito de acciones | 0.0000% | 0.0000 | 0.0000% | 0.0000 |
| Contabilidad | 0.0000% | 0.0000 | 0.0104% | \$0.1037 |
| Otras | 0.1121% | \$1.1212 | 0.1915% | \$1.9154 |
| Total | 0.1121% | \$1.1212 | 2.0889% | \$20.8892 |

*Monto por cada \$1,000.00 invertidos

**Proveeduría de precios, mantenimiento de sistemas, custodia, cuotas a la BMV o alguna otra bolsa y CNBV, calificadora, auditoría, honorarios a abogados, servicios de administración en su caso.

Política para la Compra-Venta de Acciones

| | | | |
|-----------------------------|--|---------------------|---|
| Plazo mínimo de permanencia | No existe. | Liquidez | Diaria. |
| Recepción de órdenes | Compra y Venta: Todos los días hábiles. | Horario | 09:00 hrs a 13:00 hrs |
| Ejecución de operaciones | Compra y Venta: Mismo día de la solicitud. | Límites de recompra | Hasta el 100% de la tenencia de cada inversionista, siempre y cuando el importe de las solicitudes de venta no exceda del 10% de los activos totales del Fondo el día de la operación |
| Liquidación de operaciones | Compra y Venta: 48 horas hábiles a partir de la ejecución. | Diferencial* | Nunca se ha aplicado diferencial. |

*El fondo de inversión ante condiciones desordenadas de mercado u operaciones inusuales, podrá aplicar a las operaciones de compra-venta de sus acciones, un diferencial sobre el precio actualizado de valuación de dichas acciones, que haya determinado previamente, y conservarlo a favor de los inversionistas que permanecen en el Fondo.

Prestadores de Servicios

| | |
|-------------------------------------|---|
| Operadora | SURA Investment Management México, S.A. de C.V., Sociedad Operadora de Fondos de Inversión. |
| Distribuidora(s) | Para mayor información, consultar prospecto de información. |
| Valuadora | Operadora COVAF, S.A. de C.V., Sociedad Operadora Limitada de Fondos de Inversión. |
| Institución Calificadora de Valores | No Aplica. |

Centro de Atención al Cliente

| | |
|-------------------|---|
| Contacto | Centro de Atención a Clientes y por correo electrónico: Ueap@surainvestments.com servicioalcliente.mx@surainvestments.com |
| Número Telefónico | Telefonos: 4433108197 y 5591387500, extensión 911. |
| Horario | 8:30 a 15:00 horas. |

Página(s) Electrónica(s)

| | |
|----------------------------------|----------------------------|
| Página de internet Operadora | www.surainvestments.com/mx |
| Página de internet Distribuidora | Consultar Prospecto. |

Información sobre comisiones y remuneraciones

Las comisiones por compra y venta de acciones, pueden disminuir el monto total de su inversión. Esto implica que usted recibiría un monto menor después de una operación. Lo anterior, junto con las comisiones pagadas por el fondo, representa una reducción del rendimiento total que recibiría por su inversión en el fondo. Algunos prestadores de servicios pueden establecer acuerdos con el fondo y ofrecerle descuentos por sus servicios. Para conocer de su existencia y el posible beneficio para usted pregunte con su distribuidor. El prospecto de información, contiene un mayor detalle de los conflictos de interés a los que pudiera estar sujeto.

Advertencias

Las inversiones realizadas en el fondo de inversión no se encuentran protegidas ni garantizadas por el Gobierno Federal ni las entidades de la administración pública paraestatal. La autorización de los prospectos de información al público inversionista no implica certificación sobre la bondad de las acciones que emitan o sobre la solvencia, liquidez, calidad crediticia o desempeño futuro de los fondos, ni de los Activos Objeto de Inversión que conforman su cartera. Ningún intermediario financiero, apoderado para celebrar operaciones con el público o cualquier persona, está autorizado para proporcionar información o hacer declaración alguna adicional al contenido del documento con información clave para la inversión, por lo que deberán entenderse como no autorizadas por el Fondo de Inversión. En caso de requerir mayor detalle relativo al Fondo de Inversión, visite la página electrónica de la Sociedad Operadora y/o del Grupo Financiero a la que pertenecemos, así como en la página de la(s) sociedad(es) distribuidora(s), donde podrá consultar el prospecto de información al público inversionista. El presente documento y el prospecto de información son los únicos documentos de venta que reconoce el Fondo de Inversión como válidos.

DOCUMENTO CON INFORMACIÓN CLAVE PARA LA INVERSIÓN

Administrado por SURA Investment Management México, S.A. de C.V., Sociedad Operadora de Fondos de Inversión.
SURA ASIA, S.A. de C.V. Fondo de Inversión de Renta Variable

| Tipo | Renta Variable | Clase y Serie Accionaria | Posibles adquirientes | Montos mínimos de inversión (\$) |
|-----------------------|---------------------|--------------------------|-----------------------|-------------------------------------|
| Categoría | Discrecional(IDDIS) | BFI | Personas Físicas | Serie sin monto mínimo de inversión |
| Clave de pizarra | SURASIA | | | |
| Calificación | No Aplica | | | |
| Fecha de Autorización | 15 de Abril de 2025 | | | |

Importante: El valor de un fondo de inversión, cualquiera que sea su política de inversión, está sujeta a la fluctuación de los mercados, por lo que el inversionista puede obtener ganancias y pérdidas.

Objetivo de Inversión

El Fondo invertirá en acciones de países en la región Asia-Pacífico ya sea en directo y/o a través de acciones de fondos de inversión y/o en mecanismos de inversión colectiva denominados Exchange Traded Fund (ETF's por sus siglas en inglés) y/o Títulos Referenciados a Acciones (TRAC's), que ayuden a replicar la estrategia del Fondo. De manera complementaria, el Fondo podrá invertir en valores de deuda, valores privados colocados por medio de oferta pública e inscritos en el RNV, valores bancarios, commodities a través de Fondos de Inversión, ETFs y/o TRACs, valores estructurados, préstamo de valores, depósitos de dinero a la vista, reporto, valores emitidos y/o avalados por el Gobierno Federal, valores de entidades federativas y/o municipales del país, valores emitidos o avalados por organismos descentralizados del Gobierno Federal o bien en paraestatales y bancas de desarrollo. La estrategia de inversión del fondo está diseñada para alcanzar un objetivo de rendimiento, el cual será en función del nivel de riesgo y siempre respetando los parámetros del régimen de inversión. El Horizonte de inversión del Fondo es de largo plazo, entendiendo por este más de tres años. No existe plazo mínimo de permanencia, sin embargo, el inversionista deberá considerar lo establecido en el horizonte fijado, por lo que se recomienda que, para lograr el objetivo de inversión, permanezca en el Fondo por lo menos tres años.

Información Relevante

El Fondo invierte principalmente en acciones de países de la región Asia-Pacífico. Valor en riesgo (VaR) de la cartera de inversión respecto de sus activos netos: 3.00% con una probabilidad del 95% en condiciones normales de mercado. La pérdida que en un escenario pesimista (5 en 100 veces) puede enfrentar la sociedad de inversión en un lapso de un día, es de 30 pesos por cada 1000 invertidos. (Este dato es solo una estimación, las expectativas de pérdida podrían ser mayores, incluso por el monto total de la inversión realizada).

Desempeño Histórico

Serie accionaria : BFI

Índice(s) de Referencia: No Aplica

| BFI | Último Mes | Últimos 3 Meses | Últimos 12 Meses | 2024 | 2023 | 2022 |
|--------------------------------------|------------|-----------------|------------------|------|------|------|
| Rendimiento bruto | -3.13% | 4.13% | N/A | N/A | N/A | N/A |
| Rendimiento neto | -3.29% | 3.58% | N/A | N/A | N/A | N/A |
| Tasa libre de riesgo (Cetes 28 días) | 7.19% | 7.25% | N/A | N/A | N/A | N/A |
| Índice de Referencia | N/A | N/A | N/A | N/A | N/A | N/A |

Los rendimientos presentados son efectivos.

El rendimiento neto es después de comisiones y el que obtuvo el inversionista en el periodo.
*La tasa libre de riesgo es una tasa que no incluye descuentos por comisiones, impuestos o cualquier otro gasto.
El desempeño de la sociedad en el pasado, no necesariamente es indicativo del desempeño que tendrá en el futuro.

Régimen y Política de Inversión

- a) Estrategia de administración: Activa.
b) Límites:

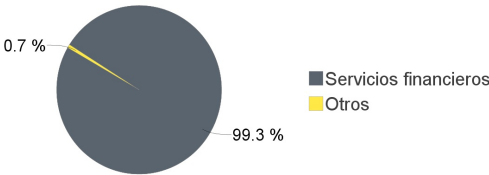
| | Min. | Max. |
|--|------|------|
| 1. Valores de fácil realización y/o valores con vencimiento menor a 3 meses. | 80% | 100% |
| 2. Acciones de países región Asia-Pacífico ya sea en directo y/o a través de acciones de sociedades de inversión y/o en mecanismos de inversión colectiva (ETFs) y/o (TRACs), que ayuden a replicar la estrategia del Fondo. | 80% | 100% |
| 3. Multimonedas. | 80% | 100% |
| c) Política de inversión: El Fondo tendrá una estrategia de administración activa, con base en una selección cuidadosa de gestores, fondos de inversión, ETFs y/o TRACs así como un proceso de asignación de activos dentro de la región Asia-Pacífico buscando optimizar el rendimiento con un control adecuado de riesgos. La asignación de activos refleja las expectativas de rendimientos futuros, riesgos y comportamiento de los mercados. El Fondo invertirá en valores que se encuentren listados en el SIC y/o emitidos por los países pertenecientes al IOSCO y la UE, incluido el Banco Central Europeo, puede participar como prestamista en operaciones de préstamo de valores.El Fondo puede realizar inversiones en valores estructurados, actuará en operaciones de reporto en calidad de reportador y puede invertir en commodities a través de Fondos de Inversión, ETFs y/o TRACs. | | |
| d) Índice o base de referencia: | | |
| e) El Fondo invertirá en activos emitidos por sociedades del mismo consorcio empresarial al que ésta pertenece. Asimismo, el Fondo podrá invertir en acciones de fondos de inversión no administradas por la Operadora de acuerdo a lo establecido en los parámetros de inversión de su prospecto. | | |
| f) El fondo invertirá en instrumentos financieros derivados, valores estructurados, | | |

Composición de la Cartera de Inversión:

Principales inversiones en el mes de noviembre del 2025

| | Clave de Pizarra | Emisora | Subyacente | Tipo | Monto (\$) | % Part |
|-------|------------------|---------|------------|------|-------------|--------|
| 1 | 1ISP_VJPA_N | VJPA | Indices RV | RV | 130,480,704 | 32% |
| 2 | 1ISP_CEMA_N | CEMA | Indices RV | RV | 74,966,148 | 19% |
| 3 | 1ISP_XMTD_N | XMTD | Indices RV | RV | 39,402,176 | 10% |
| 4 | 1ISP_FLXC_N | FLCH | Indices RV | RV | 38,284,533 | 9% |
| 5 | 1ISP_IAUS_N | IAUS | Indices RV | RV | 33,594,445 | 8% |
| 6 | 1ISP_FLXX_N | FLXK | Indices RV | RV | 23,409,424 | 6% |
| 7 | 1ISP_FLXI_N | FLXI | Indices RV | RV | 22,876,409 | 6% |
| 8 | 1ISP_EPI_* | EPI | Indices RV | RV | 10,541,976 | 3% |
| 9 | 1ISP_C300_N | C300 | Indices RV | RV | 8,382,590 | 2% |
| 10 | 1ISP_EWS_* | EWS | Indices RV | RV | 4,957,707 | 1% |
| Otros | | | | | 16,379,147 | 4% |
| Total | | | | | 403,275,258 | 100% |

Por Sector de Actividad Económica



Comisiones y Remuneraciones por la Prestación de Servicios

i) Comisiones Pagadas Directamente por el Cliente

| Concepto | Serie más representativa | | | |
|--|--------------------------|-----|-----|-----|
| | BFI | | BFI | |
| | % | \$ | % | \$ |
| Incumplimiento del plazo mínimo de permanencia | N/A | N/A | N/A | N/A |
| Incumplimiento del saldo mínimo de Inversión | N/A | N/A | N/A | N/A |
| Compra de acciones | N/A | N/A | N/A | N/A |
| Venta de acciones | N/A | N/A | N/A | N/A |
| Servicio por asesoría | N/A | N/A | N/A | N/A |
| Servicio de administración de acciones | N/A | N/A | N/A | N/A |
| Otras | N/A | N/A | N/A | N/A |
| Total | N/A | N/A | N/A | N/A |

*Monto por cada \$1,000.00 invertidos

ii) Comisiones Pagadas por el Fondo de Inversión

| Concepto | Serie más representativa | | | |
|--|--------------------------|-----------|---------|-----------|
| | BFI | | BFI | |
| | % | \$ | % | \$ |
| Administración de activos | 1.8308% | \$18.3078 | 1.8308% | \$18.3078 |
| Administración Activos / sobre desempeño | 0.0000% | 0.0000 | 0.0000% | 0.0000 |
| Distribución de acciones | 0.0000% | 0.0000 | 0.0000% | 0.0000 |
| Valuación de acciones | 0.0111% | \$0.1109 | 0.0111% | \$0.1109 |
| Depósito de Activos Objeto de Inversión | 0.0451% | \$0.4514 | 0.0451% | \$0.4514 |
| Depósito de acciones | 0.0000% | 0.0000 | 0.0000% | 0.0000 |
| Contabilidad | 0.0104% | \$0.1037 | 0.0104% | \$0.1037 |
| Otras | 0.1915% | \$1.9154 | 0.1915% | \$1.9154 |
| Total | 2.0889% | \$20.8892 | 2.0889% | \$20.8892 |

*Monto por cada \$1,000.00 invertidos

**Proveeduría de precios, mantenimiento de sistemas, custodia, cuotas a la BMV o alguna otra bolsa y CNBV, calificadora, auditoría, honorarios a abogados, servicios de administracion en su caso.

Política para la Compra-Venta de Acciones

| | | | |
|-----------------------------|--|---------------------|---|
| Plazo mínimo de permanencia | No existe. | Liquidez | Diaria. |
| Recepción de órdenes | Compra y Venta: Todos los días hábiles. | Horario | 09:00 hrs a 13:00 hrs |
| Ejecución de operaciones | Compra y Venta: Mismo día de la solicitud. | Límites de recompra | Hasta el 100% de la tenencia de cada inversionista, siempre y cuando el importe de las solicitudes de venta no exceda del 10% de los activos totales del Fondo el día de la operación |
| Liquidación de operaciones | Compra y Venta: 48 horas hábiles a partir de la ejecución. | Diferencial* | Nunca se ha aplicado diferencial. |

*El fondo de inversión ante condiciones desordenadas de mercado u operaciones inusuales, podrá aplicar a las operaciones de compra-venta de sus acciones, un diferencial sobre el precio actualizado de valuación de dichas acciones, que haya determinado previamente, y conservarlo a favor de los inversionistas que permanecen en el Fondo.

Prestadores de Servicios

| | |
|-------------------------------------|---|
| Operadora | SURA Investment Management México, S.A. de C.V., Sociedad Operadora de Fondos de Inversión. |
| Distribuidora(s) | Para mayor información, consultar prospecto de información. |
| Valuadora | Operadora COVAF, S.A. de C.V., Sociedad Operadora Limitada de Fondos de Inversión. |
| Institución Calificadora de Valores | No Aplica. |

Centro de Atención al Cliente

| | |
|-------------------|---|
| Contacto | Centro de Atencion a Clientes y por correo electronico: Ueap@surainvestments.com servicioalcliente.mx@surainvestments.com |
| Número Telefónico | Telefonos: 4433108197 y 5591387500, extensión 911. |
| Horario | 8:30 a 15:00 horas. |

Página(s) Electrónica(s)

| | |
|----------------------------------|----------------------------|
| Página de internet Operadora | www.surainvestments.com/mx |
| Página de internet Distribuidora | Consultar Prospecto. |

Información sobre comisiones y remuneraciones

Las comisiones por compra y venta de acciones, pueden disminuir el monto total de su inversión. Esto implica que usted recibiría un monto menor después de una operación. Lo anterior, junto con las comisiones pagadas por el fondo, representa una reducción del rendimiento total que recibiría por su inversión en el fondo. Algunos prestadores de servicios pueden establecer acuerdos con el fondo y ofrecerle descuentos por sus servicios. Para conocer de su existencia y el posible beneficio para usted pregunte con su distribuidor. El prospecto de información, contiene un mayor detalle de los conflictos de interés a los que pudiera estar sujeto.

Advertencias

Las inversiones realizadas en el fondo de inversión no se encuentran protegidas ni garantizadas por el Gobierno Federal ni las entidades de la administración pública paraestatal. La autorización de los prospectos de información al público inversionista no implica certificación sobre la bondad de las acciones que emitan o sobre la solvencia, liquidez, calidad crediticia o desempeño futuro de los fondos, ni de los Activos Objeto de Inversión que conforman su cartera. Ningún intermediario financiero, apoderado para celebrar operaciones con el público o cualquier persona, está autorizado para proporcionar información o hacer declaración alguna adicional al contenido del documento con información clave para la inversión, por lo que deberán entenderse como no autorizadas por el Fondo de Inversión. En caso de requerir mayor detalle relativo al Fondo de Inversión, visite la página electrónica de la Sociedad Operadora y/o del Grupo Financiero a la que pertenecemos, así como en la página de la(s) sociedad(es) distribuidora(s), donde podrá consultar el prospecto de información al público inversionista. El presente documento y el prospecto de información son los únicos documentos de venta que reconoce el Fondo de Inversión como válidos.

DOCUMENTO CON INFORMACIÓN CLAVE PARA LA INVERSIÓN

Administrado por SURA Investment Management México, S.A. de C.V., Sociedad Operadora de Fondos de Inversión.
SURA ASIA, S.A. de C.V. Fondo de Inversión de Renta Variable

| Tipo | Renta Variable | Clase y Serie Accionaria | Posibles adquirientes | Montos mínimos de inversión (\$) |
|-----------------------|---------------------|--------------------------|---|-------------------------------------|
| Categoría | Discrecional(IDDIS) | BFP | Personas Físicas No Sujetas a Retención | Serie sin monto mínimo de inversión |
| Clave de pizarra | SURASIA | | | |
| Calificación | No Aplica | | | |
| Fecha de Autorización | 15 de Abril de 2025 | | | |

Importante: El valor de un fondo de inversión, cualquiera que sea su política de inversión, está sujeta a la fluctuación de los mercados, por lo que el inversionista puede obtener ganancias y pérdidas.

Objetivo de Inversión

El Fondo invertirá en acciones de países en la región Asia-Pacífico ya sea en directo y/o a través de acciones de fondos de inversión y/o en mecanismos de inversión colectiva denominados Exchange Traded Fund (ETF's por sus siglas en inglés) y/o Títulos Referenciados a Acciones (TRAC's), que ayuden a replicar la estrategia del Fondo. De manera complementaria, el Fondo podrá invertir en valores de deuda, valores privados colocados por medio de oferta pública e inscritos en el RNV, valores bancarios, commodities a través de Fondos de Inversión, ETFs y/o TRACs, valores estructurados, préstamo de valores, depósitos de dinero a la vista , reporto, valores emitidos y/o avalados por el Gobierno Federal, valores de entidades federativas y/o municipales del país, valores emitidos o avalados por organismos descentralizados del Gobierno Federal o bien en paraestatales y bancas de desarrollo. La estrategia de inversión del fondo está diseñada para alcanzar un objetivo de rendimiento, el cual será en función del nivel de riesgo y siempre respetando los parámetros del régimen de inversión. El Horizonte de inversión del Fondo es de largo plazo, entendiendo por este más de tres años. No existe plazo mínimo de permanencia, sin embargo, el inversionista deberá considerar lo establecido en el horizonte fijado, por lo que se recomienda que, para lograr el objetivo de inversión, permanezca en el Fondo por lo menos tres años.

Información Relevante

El Fondo invierte principalmente en acciones de países de la región Asia-Pacífico. Valor en riesgo (VaR) de la cartera de inversión respecto de sus activos netos: 3.00% con una probabilidad del 95% en condiciones normales de mercado. La pérdida que en un escenario pesimista (5 en 100 veces) puede enfrentar la sociedad de inversión en un lapso de un día, es de 30 pesos por cada 1000 invertidos. (Este dato es solo una estimación, las expectativas de pérdida podrían ser mayores, incluso por el monto total de la inversión realizada).

Desempeño Histórico

Serie accionaria : BFP

Índice(s) de Referencia: No Aplica

| BFP | Último Mes | Últimos 3 Meses | Últimos 12 Meses | 2024 | 2023 | 2022 |
|--------------------------------------|------------|-----------------|------------------|------|------|------|
| Rendimiento bruto | -3.13% | 4.13% | N/A | N/A | N/A | N/A |
| Rendimiento neto | -3.20% | 3.88% | N/A | N/A | N/A | N/A |
| Tasa libre de riesgo (Cetes 28 días) | 7.19% | 7.25% | N/A | N/A | N/A | N/A |
| Índice de Referencia | N/A | N/A | N/A | N/A | N/A | N/A |

Los rendimientos presentados son efectivos.

El rendimiento neto es después de comisiones y el que obtuvo el inversionista en el periodo.
*La tasa libre de riesgo es una tasa que no incluye descuentos por comisiones, impuestos o cualquier otro gasto.
El desempeño de la sociedad en el pasado, no necesariamente es indicativo del desempeño que tendrá en el futuro.

Régimen y Política de Inversión

- a) Estrategia de administración: Activa.
b) Límites:

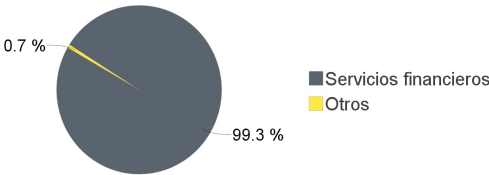
| | Min. | Max. |
|--|------|------|
| 1. Valores de fácil realización y/o valores con vencimiento menor a 3 meses. | 80% | 100% |
| 2. Acciones de países región Asia-Pacífico ya sea en directo y/o a través de acciones de sociedades de inversión y/o en mecanismos de inversión colectiva (ETFs) y/o (TRACs), que ayuden a replicar la estrategia del Fondo. | 80% | 100% |
| 3. Multimonedas. | 80% | 100% |
| c) Política de inversión: El Fondo tendrá una estrategia de administración activa, con base en una selección cuidadosa de gestores, fondos de inversión, ETFs y/o TRACs así como un proceso de asignación de activos dentro de la región Asia-Pacífico buscando optimizar el rendimiento con un control adecuado de riesgos. La asignación de activos refleja las expectativas de rendimientos futuros, riesgos y comportamiento de los mercados. El Fondo invertirá en valores que se encuentren listados en el SIC y/o emitidos por los países pertenecientes al IOSCO y la UE, incluido el Banco Central Europeo, puede participar como prestamista en operaciones de préstamo de valores.El Fondo puede realizar inversiones en valores estructurados, actuará en operaciones de reporto en calidad de reportador y puede invertir en commodities a través de Fondos de Inversión, ETFs y/o TRACs. | | |
| d) Índice o base de referencia: | | |
| e) El Fondo invertirá en activos emitidos por sociedades del mismo consorcio empresarial al que ésta pertenece. Asimismo, el Fondo podrá invertir en acciones de fondos de inversión no administradas por la Operadora de acuerdo a lo establecido en los parámetros de inversión de su prospecto. | | |
| f) El fondo invertirá en instrumentos financieros derivados, valores estructurados, | | |

Composición de la Cartera de Inversión:

Principales inversiones en el mes de noviembre del 2025

| | Clave de Pizarra | Emisora | Subyacente | Tipo | Monto (\$) | % Part |
|-------|------------------|---------|------------|------|-------------|--------|
| 1 | 1ISP_VJPA_N | VJPA | Indices RV | RV | 130,480,704 | 32% |
| 2 | 1ISP_CEMA_N | CEMA | Indices RV | RV | 74,966,148 | 19% |
| 3 | 1ISP_XMTD_N | XMTD | Indices RV | RV | 39,402,176 | 10% |
| 4 | 1ISP_FLXC_N | FLCH | Indices RV | RV | 38,284,533 | 9% |
| 5 | 1ISP_IAUS_N | IAUS | Indices RV | RV | 33,594,445 | 8% |
| 6 | 1ISP_FLXX_N | FLXK | Indices RV | RV | 23,409,424 | 6% |
| 7 | 1ISP_FLXI_N | FLXI | Indices RV | RV | 22,876,409 | 6% |
| 8 | 1ISP_EPI_* | EPI | Indices RV | RV | 10,541,976 | 3% |
| 9 | 1ISP_C300_N | C300 | Indices RV | RV | 8,382,590 | 2% |
| 10 | 1ISP_EWS_* | EWS | Indices RV | RV | 4,957,707 | 1% |
| Otros | | | | | 16,379,147 | 4% |
| Total | | | | | 403,275,258 | 100% |

Por Sector de Actividad Económica



Comisiones y Remuneraciones por la Prestación de Servicios

i) Comisiones Pagadas Directamente por el Cliente

| Concepto | Serie más representativa | | | |
|--|--------------------------|-----|-----|-----|
| | BFP | | BFI | |
| | % | \$ | % | \$ |
| Incumplimiento del plazo mínimo de permanencia | N/A | N/A | N/A | N/A |
| Incumplimiento del saldo mínimo de Inversión | N/A | N/A | N/A | N/A |
| Compra de acciones | N/A | N/A | N/A | N/A |
| Venta de acciones | N/A | N/A | N/A | N/A |
| Servicio por asesoría | N/A | N/A | N/A | N/A |
| Servicio de administración de acciones | N/A | N/A | N/A | N/A |
| Otras | N/A | N/A | N/A | N/A |
| Total | N/A | N/A | N/A | N/A |

*Monto por cada \$1,000.00 invertidos

ii) Comisiones Pagadas por el Fondo de Inversión

| Concepto | Serie más representativa | | | |
|--|--------------------------|----------|---------|-----------|
| | BFP | | BFI | |
| | % | \$ | % | \$ |
| Administración de activos | 0.6742% | \$6.7416 | 1.8308% | \$18.3078 |
| Administración Activos / sobre desempeño | 0.0000% | 0.0000 | 0.0000% | 0.0000 |
| Distribución de acciones | 0.0000% | 0.0000 | 0.0000% | 0.0000 |
| Valuación de acciones | 0.0000% | 0.0000 | 0.0111% | \$0.1109 |
| Depósito de Activos Objeto de Inversión | 0.0000% | 0.0000 | 0.0451% | \$0.4514 |
| Depósito de acciones | 0.0000% | 0.0000 | 0.0000% | 0.0000 |
| Contabilidad | 0.0000% | 0.0000 | 0.0104% | \$0.1037 |
| Otras | 0.1124% | \$1.1236 | 0.1915% | \$1.9154 |
| Total | 0.7865% | \$7.8652 | 2.0889% | \$20.8892 |

*Monto por cada \$1,000.00 invertidos

**Proveeduría de precios, mantenimiento de sistemas, custodia, cuotas a la BMV o alguna otra bolsa y CNBV, calificadora, auditoría, honorarios a abogados, servicios de administracion en su caso.

Política para la Compra-Venta de Acciones

| | | | |
|-----------------------------|--|---------------------|---|
| Plazo mínimo de permanencia | No existe. | Liquidez | Diaria. |
| Recepción de órdenes | Compra y Venta: Todos los días hábiles. | Horario | 09:00 hrs a 13:00 hrs |
| Ejecución de operaciones | Compra y Venta: Mismo día de la solicitud. | Límites de recompra | Hasta el 100% de la tenencia de cada inversionista, siempre y cuando el importe de las solicitudes de venta no exceda del 10% de los activos totales del Fondo el día de la operación |
| Liquidación de operaciones | Compra y Venta: 48 horas hábiles a partir de la ejecución. | Diferencial* | Nunca se ha aplicado diferencial. |

*El fondo de inversión ante condiciones desordenadas de mercado u operaciones inusuales, podrá aplicar a las operaciones de compra-venta de sus acciones, un diferencial sobre el precio actualizado de valuación de dichas acciones, que haya determinado previamente, y conservarlo a favor de los inversionistas que permanecen en el Fondo.

Prestadores de Servicios

| | |
|-------------------------------------|---|
| Operadora | SURA Investment Management México, S.A. de C.V., Sociedad Operadora de Fondos de Inversión. |
| Distribuidora(s) | Para mayor información, consultar prospecto de información. |
| Valuadora | Operadora COVAF, S.A. de C.V., Sociedad Operadora Limitada de Fondos de Inversión. |
| Institución Calificadora de Valores | No Aplica. |

Centro de Atención al Cliente

| | |
|-------------------|---|
| Contacto | Centro de Atencion a Clientes y por correo electronico: Ueap@surainvestments.com servicioalcliente.mx@surainvestments.com |
| Número Telefónico | Telefonos: 4433108197 y 5591387500, extensión 911. |
| Horario | 8:30 a 15:00 horas. |

Página(s) Electrónica(s)

| | |
|----------------------------------|----------------------------|
| Página de internet Operadora | www.surainvestments.com/mx |
| Página de internet Distribuidora | Consultar Prospecto. |

Información sobre comisiones y remuneraciones

Las comisiones por compra y venta de acciones, pueden disminuir el monto total de su inversión. Esto implica que usted recibiría un monto menor después de una operación. Lo anterior, junto con las comisiones pagadas por el fondo, representa una reducción del rendimiento total que recibiría por su inversión en el fondo. Algunos prestadores de servicios pueden establecer acuerdos con el fondo y ofrecerle descuentos por sus servicios. Para conocer de su existencia y el posible beneficio para usted pregunte con su distribuidor. El prospecto de información, contiene un mayor detalle de los conflictos de interés a los que pudiera estar sujeto.

Advertencias

Las inversiones realizadas en el fondo de inversión no se encuentran protegidas ni garantizadas por el Gobierno Federal ni las entidades de la administración pública paraestatal. La autorización de los prospectos de información al público inversionista no implica certificación sobre la bondad de las acciones que emitan o sobre la solvencia, liquidez, calidad crediticia o desempeño futuro de los fondos, ni de los Activos Objeto de Inversión que conforman su cartera. Ningún intermediario financiero, apoderado para celebrar operaciones con el público o cualquier persona, está autorizado para proporcionar información o hacer declaración alguna adicional al contenido del documento con información clave para la inversión, por lo que deberán entenderse como no autorizadas por el Fondo de Inversión. En caso de requerir mayor detalle relativo al Fondo de Inversión, visite la página electrónica de la Sociedad Operadora y/o del Grupo Financiero a la que pertenecemos, así como en la página de la(s) sociedad(es) distribuidora(s), donde podrá consultar el prospecto de información al público inversionista. El presente documento y el prospecto de información son los únicos documentos de venta que reconoce el Fondo de Inversión como válidos.

DOCUMENTO CON INFORMACIÓN CLAVE PARA LA INVERSIÓN

Administrado por SURA Investment Management México, S.A. de C.V., Sociedad Operadora de Fondos de Inversión.
SURA ASIA, S.A. de C.V. Fondo de Inversión de Renta Variable

| Tipo | Renta Variable | Clase y Serie Accionaria | Posibles adquirientes | Montos mínimos de inversión (\$) |
|-----------------------|---------------------|--------------------------|-----------------------|-------------------------------------|
| Categoría | Discrecional(DDIS) | BM1 | Personas Morales | Serie sin monto mínimo de inversión |
| Clave de pizarra | SURASIA | | | |
| Calificación | No Aplica | | | |
| Fecha de Autorización | 15 de Abril de 2025 | | | |

Importante: El valor de un fondo de inversión, cualquiera que sea su política de inversión, está sujeta a la fluctuación de los mercados, por lo que el inversionista puede obtener ganancias y pérdidas.

Objetivo de Inversión

El Fondo invertirá en acciones de países en la región Asia-Pacífico ya sea en directo y/o a través de acciones de fondos de inversión y/o en mecanismos de inversión colectiva denominados Exchange Traded Fund (ETF's por sus siglas en inglés) y/o Títulos Referenciados a Acciones (TRAC's), que ayuden a replicar la estrategia del Fondo. De manera complementaria, el Fondo podrá invertir en valores de deuda, valores privados colocados por medio de oferta pública e inscritos en el RNV, valores bancarios, commodities a través de Fondos de Inversión, ETFs y/o TRACs, valores estructurados, préstamo de valores, depósitos de dinero a la vista, reporto, valores emitidos y/o avalados por el Gobierno Federal, valores de entidades federativas y/o municipales del país, valores emitidos o avalados por organismos descentralizados del Gobierno Federal o bien en paraestatales y bancas de desarrollo. La estrategia de inversión del fondo está diseñada para alcanzar un objetivo de rendimiento, el cual será en función del nivel de riesgo y siempre respetando los parámetros del régimen de inversión. El Horizonte de inversión del Fondo es de largo plazo, entendiendo por este más de tres años. No existe plazo mínimo de permanencia, sin embargo, el inversionista deberá considerar lo establecido en el horizonte fijado, por lo que se recomienda que, para lograr el objetivo de inversión, permanezca en el Fondo por lo menos tres años.

Información Relevante

El Fondo invierte principalmente en acciones de países de la región Asia-Pacífico. Valor en riesgo (VaR) de la cartera de inversión respecto de sus activos netos: 3.00% con una probabilidad del 95% en condiciones normales de mercado. La pérdida que en un escenario pesimista (5 en 100 veces) puede enfrentar la sociedad de inversión en un lapso de un día, es de 30 pesos por cada 1000 invertidos. (Este dato es solo una estimación, las expectativas de pérdida podrían ser mayores, incluso por el monto total de la inversión realizada).

Desempeño Histórico

Serie accionaria : BM1

Índice(s) de Referencia: No Aplica

| BM1 | Último Mes | Últimos 3 Meses | Últimos 12 Meses | 2024 | 2023 | 2022 |
|--------------------------------------|------------|-----------------|------------------|------|------|------|
| Rendimiento bruto | -3.13% | 4.13% | N/A | N/A | N/A | N/A |
| Rendimiento neto | -3.20% | 3.88% | N/A | N/A | N/A | N/A |
| Tasa libre de riesgo (Cetes 28 días) | 7.19% | 7.25% | N/A | N/A | N/A | N/A |
| Índice de Referencia | N/A | N/A | N/A | N/A | N/A | N/A |

Los rendimientos presentados son efectivos.
El rendimiento neto es después de comisiones y el que obtuvo el inversionista en el periodo.
*La tasa libre de riesgo es una tasa que no incluye descuentos por comisiones, impuestos o cualquier otro gasto.
El desempeño de la sociedad en el pasado, no necesariamente es indicativo del desempeño que tendrá en el futuro.

Régimen y Política de Inversión

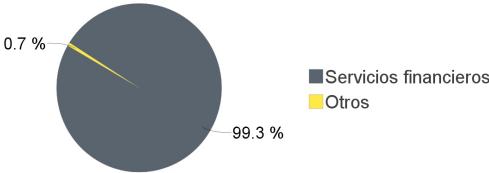
- a) Estrategia de administración: Activa.
b) Límites:
- | | Min. | Max. |
|--|------|------|
| 1. Valores de fácil realización y/o valores con vencimiento menor a 3 meses. | 80% | 100% |
| 2. Acciones de países región Asia-Pacífico ya sea en directo y/o a través de acciones de sociedades de inversión y/o en mecanismos de inversión colectiva (ETFs) y/o (TRACs), que ayuden a replicar la estrategia del Fondo. | 80% | 100% |
| 3. Multimonedas. | 80% | 100% |
- c) Política de inversión: El Fondo tendrá una estrategia de administración activa, con base en una selección cuidadosa de gestores, fondos de inversión, ETFs y/o TRACs así como un proceso de asignación de activos dentro de la región Asia-Pacífico buscando optimizar el rendimiento con un control adecuado de riesgos. La asignación de activos refleja las expectativas de rendimientos futuros, riesgos y comportamiento de los mercados. El Fondo invertirá en valores que se encuentren listados en el SIC y/o emitidos por los países pertenecientes al IOSCO y la UE, incluido el Banco Central Europeo, puede participar como prestamista en operaciones de préstamo de valores.El Fondo puede realizar inversiones en valores estructurados, actuará en operaciones de reporto en calidad de reportador y puede invertir en commodities a través de Fondos de Inversión, ETFs y/o TRACs.
d) Índice o base de referencia:
e) El Fondo invertirá en activos emitidos por sociedades del mismo consorcio empresarial al que ésta pertenece. Asimismo, el Fondo podrá invertir en acciones de fondos de inversión no administradas por la Operadora de acuerdo a lo establecido en los parámetros de inversión de su prospecto.
f) El fondo invertirá en instrumentos financieros derivados, valores estructurados,

Composición de la Cartera de Inversión:

Principales inversiones en el mes de noviembre del 2025

| | Clave de Pizarra | Emisora | Subyacente | Tipo | Monto (\$) | % Part |
|-------|------------------|---------|------------|------|-------------|--------|
| 1 | 1ISP_VJPA_N | VJPA | Indices RV | RV | 130,480,704 | 32% |
| 2 | 1ISP_CEMA_N | CEMA | Indices RV | RV | 74,966,148 | 19% |
| 3 | 1ISP_XMTD_N | XMTD | Indices RV | RV | 39,402,176 | 10% |
| 4 | 1ISP_FLXC_N | FLCH | Indices RV | RV | 38,284,533 | 9% |
| 5 | 1ISP_IAUS_N | IAUS | Indices RV | RV | 33,594,445 | 8% |
| 6 | 1ISP_FLXX_N | FLXK | Indices RV | RV | 23,409,424 | 6% |
| 7 | 1ISP_FLXI_N | FLXI | Indices RV | RV | 22,876,409 | 6% |
| 8 | 1ISP_EPI_* | EPI | Indices RV | RV | 10,541,976 | 3% |
| 9 | 1ISP_C300_N | C300 | Indices RV | RV | 8,382,590 | 2% |
| 10 | 1ISP_EWS_* | EWS | Indices RV | RV | 4,957,707 | 1% |
| Otros | | | | | 16,379,147 | 4% |
| Total | | | | | 403,275,258 | 100% |

Por Sector de Actividad Económica



Comisiones y Remuneraciones por la Prestación de Servicios

i) Comisiones Pagadas Directamente por el Cliente

| Concepto | Serie más representativa | | | |
|--|--------------------------|-----|-----|-----|
| | BM1 | | BFI | |
| | % | \$ | % | \$ |
| Incumplimiento del plazo mínimo de permanencia | N/A | N/A | N/A | N/A |
| Incumplimiento del saldo mínimo de Inversión | N/A | N/A | N/A | N/A |
| Compra de acciones | N/A | N/A | N/A | N/A |
| Venta de acciones | N/A | N/A | N/A | N/A |
| Servicio por asesoría | N/A | N/A | N/A | N/A |
| Servicio de administración de acciones | N/A | N/A | N/A | N/A |
| Otras | N/A | N/A | N/A | N/A |
| Total | N/A | N/A | N/A | N/A |

*Monto por cada \$1,000.00 invertidos

ii) Comisiones Pagadas por el Fondo de Inversión

| Concepto | Serie más representativa | | | |
|--|--------------------------|----------|---------|-----------|
| | BM1 | | BFI | |
| | % | \$ | % | \$ |
| Administración de activos | 0.6742% | \$6.7416 | 1.8308% | \$18.3078 |
| Administración Activos / sobre desempeño | 0.0000% | 0.0000 | 0.0000% | 0.0000 |
| Distribución de acciones | 0.0000% | 0.0000 | 0.0000% | 0.0000 |
| Valuación de acciones | 0.0000% | 0.0000 | 0.0111% | \$0.1109 |
| Depósito de Activos Objeto de Inversión | 0.0000% | 0.0000 | 0.0451% | \$0.4514 |
| Depósito de acciones | 0.0000% | 0.0000 | 0.0000% | 0.0000 |
| Contabilidad | 0.0000% | 0.0000 | 0.0104% | \$0.1037 |
| Otras | 0.1124% | \$1.1236 | 0.1915% | \$1.9154 |
| Total | 0.7865% | \$7.8652 | 2.0889% | \$20.8892 |

*Monto por cada \$1,000.00 invertidos

**Proveeduría de precios, mantenimiento de sistemas, custodia, cuotas a la BMV o alguna otra bolsa y CNBV, calificadora, auditoría, honorarios a abogados, servicios de administración en su caso.

Política para la Compra-Venta de Acciones

| | | | |
|-----------------------------|--|---------------------|---|
| Plazo mínimo de permanencia | No existe. | Liquidez | Diaria. |
| Recepción de órdenes | Compra y Venta: Todos los días hábiles. | Horario | 09:00 hrs a 13:00 hrs |
| Ejecución de operaciones | Compra y Venta: Mismo día de la solicitud. | Límites de recompra | Hasta el 100% de la tenencia de cada inversionista, siempre y cuando el importe de las solicitudes de venta no exceda del 10% de los activos totales del Fondo el día de la operación |
| Liquidación de operaciones | Compra y Venta: 48 horas hábiles a partir de la ejecución. | Diferencial* | Nunca se ha aplicado diferencial. |

*El fondo de inversión ante condiciones desordenadas de mercado u operaciones inusuales, podrá aplicar a las operaciones de compra-venta de sus acciones, un diferencial sobre el precio actualizado de valuación de dichas acciones, que haya determinado previamente, y conservarlo a favor de los inversionistas que permanecen en el Fondo.

Prestadores de Servicios

| | |
|-------------------------------------|---|
| Operadora | SURA Investment Management México, S.A. de C.V., Sociedad Operadora de Fondos de Inversión. |
| Distribuidora(s) | Para mayor información, consultar prospecto de información. |
| Valuadora | Operadora COVAF, S.A. de C.V., Sociedad Operadora Limitada de Fondos de Inversión. |
| Institución Calificadora de Valores | No Aplica. |

Centro de Atención al Cliente

| | |
|-------------------|---|
| Contacto | Centro de Atención a Clientes y por correo electrónico: Ueap@surainvestments.com servicioalcliente.mx@surainvestments.com |
| Número Telefónico | Telefonos: 4433108197 y 5591387500, extensión 911. |
| Horario | 8:30 a 15:00 horas. |

Página(s) Electrónica(s)

| | |
|----------------------------------|----------------------------|
| Página de internet Operadora | www.surainvestments.com/mx |
| Página de internet Distribuidora | Consultar Prospecto. |

Información sobre comisiones y remuneraciones

Las comisiones por compra y venta de acciones, pueden disminuir el monto total de su inversión. Esto implica que usted recibiría un monto menor después de una operación. Lo anterior, junto con las comisiones pagadas por el fondo, representa una reducción del rendimiento total que recibiría por su inversión en el fondo. Algunos prestadores de servicios pueden establecer acuerdos con el fondo y ofrecerle descuentos por sus servicios. Para conocer de su existencia y el posible beneficio para usted pregunte con su distribuidor. El prospecto de información, contiene un mayor detalle de los conflictos de interés a los que pudiera estar sujeto.

Advertencias

Las inversiones realizadas en el fondo de inversión no se encuentran protegidas ni garantizadas por el Gobierno Federal ni las entidades de la administración pública paraestatal. La autorización de los prospectos de información al público inversionista no implica certificación sobre la bondad de las acciones que emitan o sobre la solvencia, liquidez, calidad crediticia o desempeño futuro de los fondos, ni de los Activos Objeto de Inversión que conforman su cartera. Ningún intermediario financiero, apoderado para celebrar operaciones con el público o cualquier persona, está autorizado para proporcionar información o hacer declaración alguna adicional al contenido del documento con información clave para la inversión, por lo que deberán entenderse como no autorizadas por el Fondo de Inversión. En caso de requerir mayor detalle relativo al Fondo de Inversión, visite la página electrónica de la Sociedad Operadora y/o del Grupo Financiero a la que pertenecemos, así como en la página de la(s) sociedad(es) distribuidora(s), donde podrá consultar el prospecto de información al público inversionista. El presente documento y el prospecto de información son los únicos documentos de venta que reconoce el Fondo de Inversión como válidos.

DOCUMENTO CON INFORMACIÓN CLAVE PARA LA INVERSIÓN

Administrado por SURA Investment Management México, S.A. de C.V., Sociedad Operadora de Fondos de Inversión.
SURA ASIA, S.A. de C.V. Fondo de Inversión de Renta Variable

| Tipo | Renta Variable | Clase y Serie Accionaria | Posibles adquirientes | Montos mínimos de inversión (\$) |
|-----------------------|---------------------|--------------------------|-----------------------|-------------------------------------|
| Categoría | Discrecional(DDIS) | BM2 | Personas Morales | Serie sin monto mínimo de inversión |
| Clave de pizarra | SURASIA | | | |
| Calificación | No Aplica | | | |
| Fecha de Autorización | 15 de Abril de 2025 | | | |

Importante: El valor de un fondo de inversión, cualquiera que sea su política de inversión, está sujeta a la fluctuación de los mercados, por lo que el inversionista puede obtener ganancias y pérdidas.

Objetivo de Inversión

El Fondo invertirá en acciones de países en la región Asia-Pacífico ya sea en directo y/o a través de acciones de fondos de inversión y/o en mecanismos de inversión colectiva denominados Exchange Traded Fund (ETF's por sus siglas en inglés) y/o Títulos Referenciados a Acciones (TRAC's), que ayuden a replicar la estrategia del Fondo. De manera complementaria, el Fondo podrá invertir en valores de deuda, valores privados colocados por medio de oferta pública e inscritos en el RNV, valores bancarios, commodities a través de Fondos de Inversión, ETFs y/o TRACs, valores estructurados, préstamo de valores, depósitos de dinero a la vista, reporto, valores emitidos y/o avalados por el Gobierno Federal, valores de entidades federativas y/o municipales del país, valores emitidos o avalados por organismos descentralizados del Gobierno Federal o bien en paraestatales y bancas de desarrollo. La estrategia de inversión del fondo está diseñada para alcanzar un objetivo de rendimiento, el cual será en función del nivel de riesgo y siempre respetando los parámetros del régimen de inversión. El Horizonte de inversión del Fondo es de largo plazo, entendiendo por este más de tres años. No existe plazo mínimo de permanencia, sin embargo, el inversionista deberá considerar lo establecido en el horizonte fijado, por lo que se recomienda que, para lograr el objetivo de inversión, permanezca en el Fondo por lo menos tres años.

Información Relevante

El Fondo invierte principalmente en acciones de países de la región Asia-Pacífico. Valor en riesgo (VaR) de la cartera de inversión respecto de sus activos netos: 3.00% con una probabilidad del 95% en condiciones normales de mercado. La pérdida que en un escenario pesimista (5 en 100 veces) puede enfrentar la sociedad de inversión en un lapso de un día, es de 30 pesos por cada 1000 invertidos. (Este dato es solo una estimación, las expectativas de pérdida podrían ser mayores, incluso por el monto total de la inversión realizada).

Desempeño Histórico

Serie accionaria : BM2

Índice(s) de Referencia: No Aplica

| BM2 | Último Mes | Últimos 3 Meses | Últimos 12 Meses | 2024 | 2023 | 2022 |
|--------------------------------------|------------|-----------------|------------------|------|------|------|
| Rendimiento bruto | -3.13% | 4.13% | N/A | N/A | N/A | N/A |
| Rendimiento neto | -3.30% | 3.55% | N/A | N/A | N/A | N/A |
| Tasa libre de riesgo (Cetes 28 días) | 7.19% | 7.25% | N/A | N/A | N/A | N/A |
| Índice de Referencia | N/A | N/A | N/A | N/A | N/A | N/A |

Los rendimientos presentados son efectivos.

El rendimiento neto es después de comisiones y el que obtuvo el inversionista en el periodo.
*La tasa libre de riesgo es una tasa que no incluye descuentos por comisiones, impuestos o cualquier otro gasto.
El desempeño de la sociedad en el pasado, no necesariamente es indicativo del desempeño que tendrá en el futuro.

Régimen y Política de Inversión

- a) Estrategia de administración: Activa.
b) Límites:

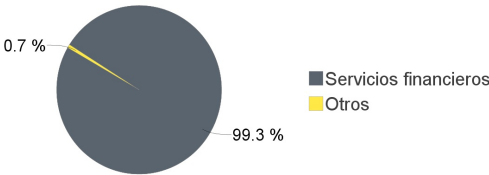
| | Min. | Max. |
|--|------|------|
| 1. Valores de fácil realización y/o valores con vencimiento menor a 3 meses. | 80% | 100% |
| 2. Acciones de países región Asia-Pacífico ya sea en directo y/o a través de acciones de sociedades de inversión y/o en mecanismos de inversión colectiva (ETFs) y/o (TRACs), que ayuden a replicar la estrategia del Fondo. | 80% | 100% |
| 3. Multimonedas. | 80% | 100% |
| c) Política de inversión: El Fondo tendrá una estrategia de administración activa, con base en una selección cuidadosa de gestores, fondos de inversión, ETFs y/o TRACs así como un proceso de asignación de activos dentro de la región Asia-Pacífico buscando optimizar el rendimiento con un control adecuado de riesgos. La asignación de activos refleja las expectativas de rendimientos futuros, riesgos y comportamiento de los mercados. El Fondo invertirá en valores que se encuentren listados en el SIC y/o emitidos por los países pertenecientes al IOSCO y la UE, incluido el Banco Central Europeo, puede participar como prestamista en operaciones de préstamo de valores.El Fondo puede realizar inversiones en valores estructurados, actuará en operaciones de reporto en calidad de reportador y puede invertir en commodities a través de Fondos de Inversión, ETFs y/o TRACs. | | |
| d) Índice o base de referencia: | | |
| e) El Fondo invertirá en activos emitidos por sociedades del mismo consorcio empresarial al que ésta pertenece. Asimismo, el Fondo podrá invertir en acciones de fondos de inversión no administradas por la Operadora de acuerdo a lo establecido en los parámetros de inversión de su prospecto. | | |
| f) El fondo invertirá en instrumentos financieros derivados, valores estructurados, | | |

Composición de la Cartera de Inversión:

Principales inversiones en el mes de noviembre del 2025

| | Clave de Pizarra | Emisora | Subyacente | Tipo | Monto (\$) | % Part |
|-------|------------------|---------|------------|------|-------------|--------|
| 1 | 1ISP_VJPA_N | VJPA | Indices RV | RV | 130,480,704 | 32% |
| 2 | 1ISP_CEMA_N | CEMA | Indices RV | RV | 74,966,148 | 19% |
| 3 | 1ISP_XMTD_N | XMTD | Indices RV | RV | 39,402,176 | 10% |
| 4 | 1ISP_FLXC_N | FLCH | Indices RV | RV | 38,284,533 | 9% |
| 5 | 1ISP_IAUS_N | IAUS | Indices RV | RV | 33,594,445 | 8% |
| 6 | 1ISP_FLXX_N | FLXK | Indices RV | RV | 23,409,424 | 6% |
| 7 | 1ISP_FLXI_N | FLXI | Indices RV | RV | 22,876,409 | 6% |
| 8 | 1ISP_EPI_* | EPI | Indices RV | RV | 10,541,976 | 3% |
| 9 | 1ISP_C300_N | C300 | Indices RV | RV | 8,382,590 | 2% |
| 10 | 1ISP_EWS_* | EWS | Indices RV | RV | 4,957,707 | 1% |
| Otros | | | | | 16,379,147 | 4% |
| Total | | | | | 403,275,258 | 100% |

Por Sector de Actividad Económica



Comisiones y Remuneraciones por la Prestación de Servicios

i) Comisiones Pagadas Directamente por el Cliente

| Concepto | Serie más representativa | | | |
|--|--------------------------|-----|-----|-----|
| | BM2 | | BFI | |
| | % | \$ | % | \$ |
| Incumplimiento del plazo mínimo de permanencia | N/A | N/A | N/A | N/A |
| Incumplimiento del saldo mínimo de Inversión | N/A | N/A | N/A | N/A |
| Compra de acciones | N/A | N/A | N/A | N/A |
| Venta de acciones | N/A | N/A | N/A | N/A |
| Servicio por asesoría | N/A | N/A | N/A | N/A |
| Servicio de administración de acciones | N/A | N/A | N/A | N/A |
| Otras | N/A | N/A | N/A | N/A |
| Total | N/A | N/A | N/A | N/A |

*Monto por cada \$1,000.00 invertidos

ii) Comisiones Pagadas por el Fondo de Inversión

| Concepto | | | Serie más representativa | |
|--|---------|-----------|--------------------------|-----------|
| | BM2 | | BFI | |
| | % | \$ | % | \$ |
| Administración de activos | 1.9401% | \$19.4011 | 1.8308% | \$18.3078 |
| Administración Activos / sobre desempeño | 0.0000% | 0.0000 | 0.0000% | 0.0000 |
| Distribución de acciones | 0.0000% | 0.0000 | 0.0000% | 0.0000 |
| Valuación de acciones | 0.0000% | 0.0000 | 0.0111% | \$0.1109 |
| Depósito de Activos Objeto de Inversión | 0.0422% | \$0.4218 | 0.0451% | \$0.4514 |
| Depósito de acciones | 0.0000% | 0.0000 | 0.0000% | 0.0000 |
| Contabilidad | 0.0000% | 0.0000 | 0.0104% | \$0.1037 |
| Otras | 0.1687% | \$1.6872 | 0.1915% | \$1.9154 |
| Total | 2.1510% | \$21.5101 | 2.0889% | \$20.8892 |

*Monto por cada \$1,000.00 invertidos

**Proveeduría de precios, mantenimiento de sistemas, custodia, cuotas a la BMV o alguna otra bolsa y CNBV, calificadora, auditoría, honorarios a abogados, servicios de administración en su caso.

Política para la Compra-Venta de Acciones

| | | | |
|-----------------------------|--|---------------------|---|
| Plazo mínimo de permanencia | No existe. | Liquidez | Diaria. |
| Recepción de órdenes | Compra y Venta: Todos los días hábiles. | Horario | 09:00 hrs a 13:00 hrs |
| Ejecución de operaciones | Compra y Venta: Mismo día de la solicitud. | Límites de recompra | Hasta el 100% de la tenencia de cada inversionista, siempre y cuando el importe de las solicitudes de venta no exceda del 10% de los activos totales del Fondo el día de la operación |
| Liquidación de operaciones | Compra y Venta: 48 horas hábiles a partir de la ejecución. | Diferencial* | Nunca se ha aplicado diferencial. |

*El fondo de inversión ante condiciones desordenadas de mercado u operaciones inusuales, podrá aplicar a las operaciones de compra-venta de sus acciones, un diferencial sobre el precio actualizado de valuación de dichas acciones, que haya determinado previamente, y conservarlo a favor de los inversionistas que permanecen en el Fondo.

Prestadores de Servicios

| | |
|-------------------------------------|---|
| Operadora | SURA Investment Management México, S.A. de C.V., Sociedad Operadora de Fondos de Inversión. |
| Distribuidora(s) | Para mayor información, consultar prospecto de información. |
| Valuadora | Operadora COVAF, S.A. de C.V., Sociedad Operadora Limitada de Fondos de Inversión. |
| Institución Calificadora de Valores | No Aplica. |

Centro de Atención al Cliente

| | |
|-------------------|---|
| Contacto | Centro de Atención a Clientes y por correo electrónico: Ueap@surainvestments.com servicioalcliente.mx@surainvestments.com |
| Número Telefónico | Telefonos: 4433108197 y 5591387500, extensión 911. |
| Horario | 8:30 a 15:00 horas. |

Página(s) Electrónica(s)

| | |
|----------------------------------|----------------------------|
| Página de internet Operadora | www.surainvestments.com/mx |
| Página de internet Distribuidora | Consultar Prospecto. |

Información sobre comisiones y remuneraciones

Las comisiones por compra y venta de acciones, pueden disminuir el monto total de su inversión. Esto implica que usted recibiría un monto menor después de una operación. Lo anterior, junto con las comisiones pagadas por el fondo, representa una reducción del rendimiento total que recibiría por su inversión en el fondo. Algunos prestadores de servicios pueden establecer acuerdos con el fondo y ofrecerle descuentos por sus servicios. Para conocer de su existencia y el posible beneficio para usted pregunte con su distribuidor. El prospecto de información, contiene un mayor detalle de los conflictos de interés a los que pudiera estar sujeto.

Advertencias

Las inversiones realizadas en el fondo de inversión no se encuentran protegidas ni garantizadas por el Gobierno Federal ni las entidades de la administración pública paraestatal. La autorización de los prospectos de información al público inversionista no implica certificación sobre la bondad de las acciones que emitan o sobre la solvencia, liquidez, calidad crediticia o desempeño futuro de los fondos, ni de los Activos Objeto de Inversión que conforman su cartera. Ningún intermediario financiero, apoderado para celebrar operaciones con el público o cualquier persona, está autorizado para proporcionar información o hacer declaración alguna adicional al contenido del documento con información clave para la inversión, por lo que deberán entenderse como no autorizadas por el Fondo de Inversión. En caso de requerir mayor detalle relativo al Fondo de Inversión, visite la página electrónica de la Sociedad Operadora y/o del Grupo Financiero a la que pertenecemos, así como en la página de la(s) sociedad(es) distribuidora(s), donde podrá consultar el prospecto de información al público inversionista. El presente documento y el prospecto de información son los únicos documentos de venta que reconoce el Fondo de Inversión como válidos.

DOCUMENTO CON INFORMACIÓN CLAVE PARA LA INVERSIÓN

Administrado por SURA Investment Management México, S.A. de C.V., Sociedad Operadora de Fondos de Inversión.
SURA ASIA, S.A. de C.V. Fondo de Inversión de Renta Variable

| Tipo | Renta Variable | Clase y Serie Accionaria | Posibles adquirientes | Montos mínimos de inversión (\$) |
|-----------------------|---------------------|--------------------------|---|-------------------------------------|
| Categoría | Discrecional(DDIS) | BOEO | Personas Morales No Sujetas a Retención | Serie sin monto mínimo de inversión |
| Clave de pizarra | SURASIA | | | |
| Calificación | No Aplica | | | |
| Fecha de Autorización | 15 de Abril de 2025 | | | |

Importante: El valor de un fondo de inversión, cualquiera que sea su política de inversión, está sujeta a la fluctuación de los mercados, por lo que el inversionista puede obtener ganancias y pérdidas.

Objetivo de Inversión

El Fondo invertirá en acciones de países en la región Asia-Pacífico ya sea en directo y/o a través de acciones de fondos de inversión y/o en mecanismos de inversión colectiva denominados Exchange Traded Fund (ETF's por sus siglas en inglés) y/o Títulos Referenciados a Acciones (TRAC's), que ayuden a replicar la estrategia del Fondo. De manera complementaria, el Fondo podrá invertir en valores de deuda, valores privados colocados por medio de oferta pública e inscritos en el RNV, valores bancarios, commodities a través de Fondos de Inversión, ETFs y/o TRACs, valores estructurados, préstamo de valores, depósitos de dinero a la vista, reporto, valores emitidos y/o avalados por el Gobierno Federal, valores de entidades federativas y/o municipales del país, valores emitidos o avalados por organismos descentralizados del Gobierno Federal o bien en paraestatales y bancas de desarrollo. La estrategia de inversión del fondo está diseñada para alcanzar un objetivo de rendimiento, el cual será en función del nivel de riesgo y siempre respetando los parámetros del régimen de inversión. El Horizonte de inversión del Fondo es de largo plazo, entendiendo por este más de tres años. No existe plazo mínimo de permanencia, sin embargo, el inversionista deberá considerar lo establecido en el horizonte fijado, por lo que se recomienda que, para lograr el objetivo de inversión, permanezca en el Fondo por lo menos tres años.

Información Relevante

El Fondo invierte principalmente en acciones de países de la región Asia-Pacífico. Valor en riesgo (VaR) de la cartera de inversión respecto de sus activos netos: 3.00% con una probabilidad del 95% en condiciones normales de mercado. La pérdida que en un escenario pesimista (5 en 100 veces) puede enfrentar la sociedad de inversión en un lapso de un día, es de 30 pesos por cada 1000 invertidos. (Este dato es solo una estimación, las expectativas de pérdida podrían ser mayores, incluso por el monto total de la inversión realizada).

Desempeño Histórico

Serie accionaria : BOEO

Índice(s) de Referencia: No Aplica

| BOEO | Último Mes | Últimos 3 Meses | Últimos 12 Meses | 2024 | 2023 | 2022 |
|--------------------------------------|------------|-----------------|------------------|------|------|------|
| Rendimiento bruto | -3.13% | 4.13% | N/A | N/A | N/A | N/A |
| Rendimiento neto | -3.15% | 4.06% | N/A | N/A | N/A | N/A |
| Tasa libre de riesgo (Cetes 28 días) | 7.19% | 7.25% | N/A | N/A | N/A | N/A |
| Índice de Referencia | N/A | N/A | N/A | N/A | N/A | N/A |

Los rendimientos presentados son efectivos.

El rendimiento neto es después de comisiones y el que obtuvo el inversionista en el periodo.
*La tasa libre de riesgo es una tasa que no incluye descuentos por comisiones, impuestos o cualquier otro gasto.
El desempeño de la sociedad en el pasado, no necesariamente es indicativo del desempeño que tendrá en el futuro.

Régimen y Política de Inversión

a) Estrategia de administración: Activa.

b) Límites:

| | Min. | Max. |
|--|------|------|
| 1. Valores de fácil realización y/o valores con vencimiento menor a 3 meses. | 80% | 100% |
| 2. Acciones de países región Asia-Pacífico ya sea en directo y/o a través de acciones de sociedades de inversión y/o en mecanismos de inversión colectiva (ETFs) y/o (TRACs), que ayuden a replicar la estrategia del Fondo. | 80% | 100% |
| 3. Multimonedas. | 80% | 100% |

c) Política de inversión: El Fondo tendrá una estrategia de administración activa, con base en una selección cuidadosa de gestores, fondos de inversión, ETFs y/o TRACs así como un proceso de asignación de activos dentro de la región Asia-Pacífico buscando optimizar el rendimiento con un control adecuado de riesgos. La asignación de activos refleja las expectativas de rendimientos futuros, riesgos y comportamiento de los mercados. El Fondo invertirá en valores que se encuentren listados en el SIC y/o emitidos por los países pertenecientes al IOSCO y la UE, incluido el Banco Central Europeo, puede participar como prestamista en operaciones de préstamo de valores.El Fondo puede realizar inversiones en valores estructurados, actuará en operaciones de reporto en calidad de reportador y puede invertir en commodities a través de Fondos de Inversión, ETFs y/o TRACs.

d) Índice o base de referencia:

e) El Fondo invertirá en activos emitidos por sociedades del mismo consorcio empresarial al que ésta pertenece. Asimismo, el Fondo podrá invertir en acciones de fondos de inversión no administradas por la Operadora de acuerdo a lo establecido en los parámetros de inversión de su prospecto.

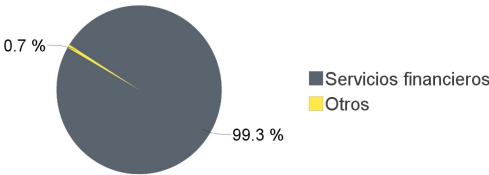
f) El fondo invertirá en instrumentos financieros derivados, valores estructurados,

Composición de la Cartera de Inversión:

Principales inversiones en el mes de noviembre del 2025

| | Clave de Pizarra | Emisora | Subyacente | Tipo | Monto (\$) | % Part |
|-------|------------------|---------|------------|------|-------------|--------|
| 1 | 1ISP_VJPA_N | VJPA | Indices RV | RV | 130,480,704 | 32% |
| 2 | 1ISP_CEMA_N | CEMA | Indices RV | RV | 74,966,148 | 19% |
| 3 | 1ISP_XMTD_N | XMTD | Indices RV | RV | 39,402,176 | 10% |
| 4 | 1ISP_FLXC_N | FLCH | Indices RV | RV | 38,284,533 | 9% |
| 5 | 1ISP_IAUS_N | IAUS | Indices RV | RV | 33,594,445 | 8% |
| 6 | 1ISP_FLXX_N | FLXK | Indices RV | RV | 23,409,424 | 6% |
| 7 | 1ISP_FLXI_N | FLXI | Indices RV | RV | 22,876,409 | 6% |
| 8 | 1ISP_EPI_* | EPI | Indices RV | RV | 10,541,976 | 3% |
| 9 | 1ISP_C300_N | C300 | Indices RV | RV | 8,382,590 | 2% |
| 10 | 1ISP_EWS_* | EWS | Indices RV | RV | 4,957,707 | 1% |
| Otros | | | | | 16,379,147 | 4% |
| Total | | | | | 403,275,258 | 100% |

Por Sector de Actividad Económica



Comisiones y Remuneraciones por la Prestación de Servicios

i) Comisiones Pagadas Directamente por el Cliente

| Concepto | Serie más representativa | | | |
|--|--------------------------|-----|-----|-----|
| | BOEO | | BFI | |
| | % | \$ | % | \$ |
| Incumplimiento del plazo mínimo de permanencia | N/A | N/A | N/A | N/A |
| Incumplimiento del saldo mínimo de Inversión | N/A | N/A | N/A | N/A |
| Compra de acciones | N/A | N/A | N/A | N/A |
| Venta de acciones | N/A | N/A | N/A | N/A |
| Servicio por asesoría | N/A | N/A | N/A | N/A |
| Servicio de administración de acciones | N/A | N/A | N/A | N/A |
| Otras | N/A | N/A | N/A | N/A |
| Total | N/A | N/A | N/A | N/A |

*Monto por cada \$1,000.00 invertidos

ii) Comisiones Pagadas por el Fondo de Inversión

| Concepto | Serie más representativa | | | |
|--|--------------------------|----------|---------|-----------|
| | BOEO | | BFI | |
| | % | \$ | % | \$ |
| Administración de activos | 0.0000% | 0.0000 | 1.8308% | \$18.3078 |
| Administración Activos / sobre desempeño | 0.0000% | 0.0000 | 0.0000% | 0.0000 |
| Distribución de acciones | 0.0000% | 0.0000 | 0.0000% | 0.0000 |
| Valuación de acciones | 0.0000% | 0.0000 | 0.0111% | \$0.1109 |
| Depósito de Activos Objeto de Inversión | 0.0000% | 0.0000 | 0.0451% | \$0.4514 |
| Depósito de acciones | 0.0000% | 0.0000 | 0.0000% | 0.0000 |
| Contabilidad | 0.0000% | 0.0000 | 0.0104% | \$0.1037 |
| Otras | 0.1121% | \$1.1212 | 0.1915% | \$1.9154 |
| Total | 0.1121% | \$1.1212 | 2.0889% | \$20.8892 |

*Monto por cada \$1,000.00 invertidos

**Proveeduría de precios, mantenimiento de sistemas, custodia, cuotas a la BMV o alguna otra bolsa y CNBV, calificadora, auditoría, honorarios a abogados, servicios de administración en su caso.

Política para la Compra-Venta de Acciones

| | | | |
|-----------------------------|--|---------------------|---|
| Plazo mínimo de permanencia | No existe. | Liquidez | Diaria. |
| Recepción de órdenes | Compra y Venta: Todos los días hábiles. | Horario | 09:00 hrs a 13:00 hrs |
| Ejecución de operaciones | Compra y Venta: Mismo día de la solicitud. | Límites de recompra | Hasta el 100% de la tenencia de cada inversionista, siempre y cuando el importe de las solicitudes de venta no exceda del 10% de los activos totales del Fondo el día de la operación |
| Liquidación de operaciones | Compra y Venta: 48 horas hábiles a partir de la ejecución. | Diferencial* | Nunca se ha aplicado diferencial. |

*El fondo de inversión ante condiciones desordenadas de mercado u operaciones inusuales, podrá aplicar a las operaciones de compra-venta de sus acciones, un diferencial sobre el precio actualizado de valuación de dichas acciones, que haya determinado previamente, y conservarlo a favor de los inversionistas que permanecen en el Fondo.

Prestadores de Servicios

| | |
|-------------------------------------|---|
| Operadora | SURA Investment Management México, S.A. de C.V., Sociedad Operadora de Fondos de Inversión. |
| Distribuidora(s) | Para mayor información, consultar prospecto de información. |
| Valuadora | Operadora COVAF, S.A. de C.V., Sociedad Operadora Limitada de Fondos de Inversión. |
| Institución Calificadora de Valores | No Aplica. |

Centro de Atención al Cliente

| | |
|-------------------|---|
| Contacto | Centro de Atención a Clientes y por correo electrónico: Ueap@surainvestments.com servicioalcliente.mx@surainvestments.com |
| Número Telefónico | Telefonos: 4433108197 y 5591387500, extensión 911. |
| Horario | 8:30 a 15:00 horas. |

Página(s) Electrónica(s)

| | |
|----------------------------------|----------------------------|
| Página de internet Operadora | www.surainvestments.com/mx |
| Página de internet Distribuidora | Consultar Prospecto. |

Información sobre comisiones y remuneraciones

Las comisiones por compra y venta de acciones, pueden disminuir el monto total de su inversión. Esto implica que usted recibiría un monto menor después de una operación. Lo anterior, junto con las comisiones pagadas por el fondo, representa una reducción del rendimiento total que recibiría por su inversión en el fondo. Algunos prestadores de servicios pueden establecer acuerdos con el fondo y ofrecerle descuentos por sus servicios. Para conocer de su existencia y el posible beneficio para usted pregunte con su distribuidor. El prospecto de información, contiene un mayor detalle de los conflictos de interés a los que pudiera estar sujeto.

Advertencias

Las inversiones realizadas en el fondo de inversión no se encuentran protegidas ni garantizadas por el Gobierno Federal ni las entidades de la administración pública paraestatal. La autorización de los prospectos de información al público inversionista no implica certificación sobre la bondad de las acciones que emitan o sobre la solvencia, liquidez, calidad crediticia o desempeño futuro de los fondos, ni de los Activos Objeto de Inversión que conforman su cartera. Ningún intermediario financiero, apoderado para celebrar operaciones con el público o cualquier persona, está autorizado para proporcionar información o hacer declaración alguna adicional al contenido del documento con información clave para la inversión, por lo que deberán entenderse como no autorizadas por el Fondo de Inversión. En caso de requerir mayor detalle relativo al Fondo de Inversión, visite la página electrónica de la Sociedad Operadora y/o del Grupo Financiero a la que pertenecemos, así como en la página de la(s) sociedad(es) distribuidora(s), donde podrá consultar el prospecto de información al público inversionista. El presente documento y el prospecto de información son los únicos documentos de venta que reconoce el Fondo de Inversión como válidos.

DOCUMENTO CON INFORMACIÓN CLAVE PARA LA INVERSIÓN

Administrado por SURA Investment Management México, S.A. de C.V., Sociedad Operadora de Fondos de Inversión.
SURA ASIA, S.A. de C.V. Fondo de Inversión de Renta Variable

| Tipo | Renta Variable | Clase y Serie Accionaria | Posibles adquirientes | Montos mínimos de inversión (\$) |
|-----------------------|---------------------|--------------------------|---|-------------------------------------|
| Categoría | Discrecional(IDDIS) | BOE1 | Personas Morales No Sujetas a Retención | Serie sin monto mínimo de inversión |
| Clave de pizarra | SURASIA | | | |
| Calificación | No Aplica | | | |
| Fecha de Autorización | 15 de Abril de 2025 | | | |

Importante: El valor de un fondo de inversión, cualquiera que sea su política de inversión, está sujeta a la fluctuación de los mercados, por lo que el inversionista puede obtener ganancias y pérdidas.

Objetivo de Inversión

El Fondo invertirá en acciones de países en la región Asia-Pacífico ya sea en directo y/o a través de acciones de fondos de inversión y/o en mecanismos de inversión colectiva denominados Exchange Traded Fund (ETF's por sus siglas en inglés) y/o Títulos Referenciados a Acciones (TRAC's), que ayuden a replicar la estrategia del Fondo. De manera complementaria, el Fondo podrá invertir en valores de deuda, valores privados colocados por medio de oferta pública e inscritos en el RNV, valores bancarios, commodities a través de Fondos de Inversión, ETFs y/o TRACs, valores estructurados, préstamo de valores, depósitos de dinero a la vista , reporto, valores emitidos y/o avalados por el Gobierno Federal, valores de entidades federativas y/o municipales del país, valores emitidos o avalados por organismos descentralizados del Gobierno Federal o bien en paraestatales y bancas de desarrollo. La estrategia de inversión del fondo está diseñada para alcanzar un objetivo de rendimiento, el cual será en función del nivel de riesgo y siempre respetando los parámetros del régimen de inversión. El Horizonte de inversión del Fondo es de largo plazo, entendiendo por este más de tres años. No existe plazo mínimo de permanencia, sin embargo, el inversionista deberá considerar lo establecido en el horizonte fijado, por lo que se recomienda que, para lograr el objetivo de inversión, permanezca en el Fondo por lo menos tres años.

Información Relevante

El Fondo invierte principalmente en acciones de países de la región Asia-Pacífico. Valor en riesgo (VaR) de la cartera de inversión respecto de sus activos netos: 3.00% con una probabilidad del 95% en condiciones normales de mercado. La pérdida que en un escenario pesimista (5 en 100 veces) puede enfrentar la sociedad de inversión en un lapso de un día, es de 30 pesos por cada 1000 invertidos. (Este dato es solo una estimación, las expectativas de pérdida podrían ser mayores, incluso por el monto total de la inversión realizada).

Desempeño Histórico

Serie accionaria : BOE1

Índice(s) de Referencia: No Aplica

| BOE1 | Último Mes | Últimos 3 Meses | Últimos 12 Meses | 2024 | 2023 | 2022 |
|--------------------------------------|------------|-----------------|------------------|------|------|------|
| Rendimiento bruto | -3.13% | 4.13% | N/A | N/A | N/A | N/A |
| Rendimiento neto | -3.17% | 3.99% | N/A | N/A | N/A | N/A |
| Tasa libre de riesgo (Cetes 28 días) | 7.19% | 7.25% | N/A | N/A | N/A | N/A |
| Índice de Referencia | N/A | N/A | N/A | N/A | N/A | N/A |

Los rendimientos presentados son efectivos.

El rendimiento neto es después de comisiones y el que obtuvo el inversionista en el periodo.
*La tasa libre de riesgo es una tasa que no incluye descuentos por comisiones, impuestos o cualquier otro gasto.
El desempeño de la sociedad en el pasado, no necesariamente es indicativo del desempeño que tendrá en el futuro.

Régimen y Política de Inversión

- a) Estrategia de administración: Activa.
b) Límites:

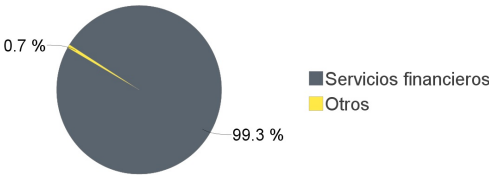
| | Min. | Max. |
|--|------|------|
| 1. Valores de fácil realización y/o valores con vencimiento menor a 3 meses. | 80% | 100% |
| 2. Acciones de países región Asia-Pacífico ya sea en directo y/o a través de acciones de sociedades de inversión y/o en mecanismos de inversión colectiva (ETFs) y/o (TRACs), que ayuden a replicar la estrategia del Fondo. | 80% | 100% |
| 3. Multimonedas. | 80% | 100% |
| c) Política de inversión: El Fondo tendrá una estrategia de administración activa, con base en una selección cuidadosa de gestores, fondos de inversión, ETFs y/o TRACs así como un proceso de asignación de activos dentro de la región Asia-Pacífico buscando optimizar el rendimiento con un control adecuado de riesgos. La asignación de activos refleja las expectativas de rendimientos futuros, riesgos y comportamiento de los mercados. El Fondo invertirá en valores que se encuentren listados en el SIC y/o emitidos por los países pertenecientes al IOSCO y la UE, incluido el Banco Central Europeo, puede participar como prestamista en operaciones de préstamo de valores.El Fondo puede realizar inversiones en valores estructurados, actuará en operaciones de reporto en calidad de reportador y puede invertir en commodities a través de Fondos de Inversión, ETFs y/o TRACs. | | |
| d) Índice o base de referencia: | | |
| e) El Fondo invertirá en activos emitidos por sociedades del mismo consorcio empresarial al que ésta pertenece. Asimismo, el Fondo podrá invertir en acciones de fondos de inversión no administradas por la Operadora de acuerdo a lo establecido en los parámetros de inversión de su prospecto. | | |
| f) El fondo invertirá en instrumentos financieros derivados, valores estructurados, | | |

Composición de la Cartera de Inversión:

Principales inversiones en el mes de noviembre del 2025

| | Clave de Pizarra | Emisora | Subyacente | Tipo | Monto (\$) | % Part |
|-------|------------------|---------|------------|------|-------------|--------|
| 1 | 1ISP_VJPA_N | VJPA | Indices RV | RV | 130,480,704 | 32% |
| 2 | 1ISP_CEMA_N | CEMA | Indices RV | RV | 74,966,148 | 19% |
| 3 | 1ISP_XMTD_N | XMTD | Indices RV | RV | 39,402,176 | 10% |
| 4 | 1ISP_FLXC_N | FLCH | Indices RV | RV | 38,284,533 | 9% |
| 5 | 1ISP_IAUS_N | IAUS | Indices RV | RV | 33,594,445 | 8% |
| 6 | 1ISP_FLXX_N | FLXK | Indices RV | RV | 23,409,424 | 6% |
| 7 | 1ISP_FLXI_N | FLXI | Indices RV | RV | 22,876,409 | 6% |
| 8 | 1ISP_EPI_* | EPI | Indices RV | RV | 10,541,976 | 3% |
| 9 | 1ISP_C300_N | C300 | Indices RV | RV | 8,382,590 | 2% |
| 10 | 1ISP_EWS_* | EWS | Indices RV | RV | 4,957,707 | 1% |
| Otros | | | | | 16,379,147 | 4% |
| Total | | | | | 403,275,258 | 100% |

Por Sector de Actividad Económica



Comisiones y Remuneraciones por la Prestación de Servicios

i) Comisiones Pagadas Directamente por el Cliente

| Concepto | Serie más representativa | | | |
|--|--------------------------|-----|-----|-----|
| | BOE1 | | BFI | |
| | % | \$ | % | \$ |
| Incumplimiento del plazo mínimo de permanencia | N/A | N/A | N/A | N/A |
| Incumplimiento del saldo mínimo de Inversión | N/A | N/A | N/A | N/A |
| Compra de acciones | N/A | N/A | N/A | N/A |
| Venta de acciones | N/A | N/A | N/A | N/A |
| Servicio por asesoría | N/A | N/A | N/A | N/A |
| Servicio de administración de acciones | N/A | N/A | N/A | N/A |
| Otras | N/A | N/A | N/A | N/A |
| Total | N/A | N/A | N/A | N/A |

*Monto por cada \$1,000.00 invertidos

ii) Comisiones Pagadas por el Fondo de Inversión

| Concepto | Serie más representativa | | | |
|--|--------------------------|----------|---------|-----------|
| | BOE1 | | BFI | |
| | % | \$ | % | \$ |
| Administración de activos | 0.3367% | \$3.3667 | 1.8308% | \$18.3078 |
| Administración Activos / sobre desempeño | 0.0000% | 0.0000 | 0.0000% | 0.0000 |
| Distribución de acciones | 0.0000% | 0.0000 | 0.0000% | 0.0000 |
| Valuación de acciones | 0.0000% | 0.0000 | 0.0111% | \$0.1109 |
| Depósito de Activos Objeto de Inversión | 0.0000% | 0.0000 | 0.0451% | \$0.4514 |
| Depósito de acciones | 0.0000% | 0.0000 | 0.0000% | 0.0000 |
| Contabilidad | 0.0000% | 0.0000 | 0.0104% | \$0.1037 |
| Otras | 0.1122% | \$1.1222 | 0.1915% | \$1.9154 |
| Total | 0.4489% | \$4.4890 | 2.0889% | \$20.8892 |

*Monto por cada \$1,000.00 invertidos

**Proveeduría de precios, mantenimiento de sistemas, custodia, cuotas a la BMV o alguna otra bolsa y CNBV, calificadora, auditoría, honorarios a abogados, servicios de administración en su caso.

Política para la Compra-Venta de Acciones

| | | | |
|-----------------------------|--|---------------------|---|
| Plazo mínimo de permanencia | No existe. | Liquidez | Diaria. |
| Recepción de órdenes | Compra y Venta: Todos los días hábiles. | Horario | 09:00 hrs a 13:00 hrs |
| Ejecución de operaciones | Compra y Venta: Mismo día de la solicitud. | Límites de recompra | Hasta el 100% de la tenencia de cada inversionista, siempre y cuando el importe de las solicitudes de venta no exceda del 10% de los activos totales del Fondo el día de la operación |
| Liquidación de operaciones | Compra y Venta: 48 horas hábiles a partir de la ejecución. | Diferencial* | Nunca se ha aplicado diferencial. |

*El fondo de inversión ante condiciones desordenadas de mercado u operaciones inusuales, podrá aplicar a las operaciones de compra-venta de sus acciones, un diferencial sobre el precio actualizado de valuación de dichas acciones, que haya determinado previamente, y conservarlo a favor de los inversionistas que permanecen en el Fondo.

Prestadores de Servicios

| | |
|-------------------------------------|---|
| Operadora | SURA Investment Management México, S.A. de C.V., Sociedad Operadora de Fondos de Inversión. |
| Distribuidora(s) | Para mayor información, consultar prospecto de información. |
| Valuadora | Operadora COVAF, S.A. de C.V., Sociedad Operadora Limitada de Fondos de Inversión. |
| Institución Calificadora de Valores | No Aplica. |

Centro de Atención al Cliente

| | |
|-------------------|---|
| Contacto | Centro de Atención a Clientes y por correo electrónico: Ueap@surainvestments.com servicioalcliente.mx@surainvestments.com |
| Número Telefónico | Telefonos: 4433108197 y 5591387500, extensión 911. |
| Horario | 8:30 a 15:00 horas. |

Página(s) Electrónica(s)

| | |
|----------------------------------|----------------------------|
| Página de internet Operadora | www.surainvestments.com/mx |
| Página de internet Distribuidora | Consultar Prospecto. |

Información sobre comisiones y remuneraciones

Las comisiones por compra y venta de acciones, pueden disminuir el monto total de su inversión. Esto implica que usted recibiría un monto menor después de una operación. Lo anterior, junto con las comisiones pagadas por el fondo, representa una reducción del rendimiento total que recibiría por su inversión en el fondo. Algunos prestadores de servicios pueden establecer acuerdos con el fondo y ofrecerle descuentos por sus servicios. Para conocer de su existencia y el posible beneficio para usted pregunte con su distribuidor. El prospecto de información, contiene un mayor detalle de los conflictos de interés a los que pudiera estar sujeto.

Advertencias

Las inversiones realizadas en el fondo de inversión no se encuentran protegidas ni garantizadas por el Gobierno Federal ni las entidades de la administración pública paraestatal. La autorización de los prospectos de información al público inversionista no implica certificación sobre la bondad de las acciones que emitan o sobre la solvencia, liquidez, calidad crediticia o desempeño futuro de los fondos, ni de los Activos Objeto de Inversión que conforman su cartera. Ningún intermediario financiero, apoderado para celebrar operaciones con el público o cualquier persona, está autorizado para proporcionar información o hacer declaración alguna adicional al contenido del documento con información clave para la inversión, por lo que deberán entenderse como no autorizadas por el Fondo de Inversión. En caso de requerir mayor detalle relativo al Fondo de Inversión, visite la página electrónica de la Sociedad Operadora y/o del Grupo Financiero a la que pertenecemos, así como en la página de la(s) sociedad(es) distribuidora(s), donde podrá consultar el prospecto de información al público inversionista. El presente documento y el prospecto de información son los únicos documentos de venta que reconoce el Fondo de Inversión como válidos.

DOCUMENTO CON INFORMACIÓN CLAVE PARA LA INVERSIÓN

Administrado por SURA Investment Management México, S.A. de C.V., Sociedad Operadora de Fondos de Inversión.
SURA ASIA, S.A. de C.V. Fondo de Inversión de Renta Variable

| Tipo | Renta Variable | Clase y Serie Accionaria | Posibles adquirientes | Montos mínimos de inversión (\$) |
|-----------------------|---------------------|--------------------------|---|-------------------------------------|
| Categoría | Discrecional(IDDIS) | BOE2 | Personas Morales No Sujetas a Retención | Serie sin monto mínimo de inversión |
| Clave de pizarra | SURASIA | | | |
| Calificación | No Aplica | | | |
| Fecha de Autorización | 15 de Abril de 2025 | | | |

Importante: El valor de un fondo de inversión, cualquiera que sea su política de inversión, está sujeta a la fluctuación de los mercados, por lo que el inversionista puede obtener ganancias y pérdidas.

Objetivo de Inversión

El Fondo invertirá en acciones de países en la región Asia-Pacífico ya sea en directo y/o a través de acciones de fondos de inversión y/o en mecanismos de inversión colectiva denominados Exchange Traded Fund (ETF's por sus siglas en inglés) y/o Títulos Referenciados a Acciones (TRAC's), que ayuden a replicar la estrategia del Fondo. De manera complementaria, el Fondo podrá invertir en valores de deuda, valores privados colocados por medio de oferta pública e inscritos en el RNV, valores bancarios, commodities a través de Fondos de Inversión, ETFs y/o TRACs, valores estructurados, préstamo de valores, depósitos de dinero a la vista , reporto, valores emitidos y/o avalados por el Gobierno Federal, valores de entidades federativas y/o municipales del país, valores emitidos o avalados por organismos descentralizados del Gobierno Federal o bien en paraestatales y bancas de desarrollo. La estrategia de inversión del fondo está diseñada para alcanzar un objetivo de rendimiento, el cual será en función del nivel de riesgo y siempre respetando los parámetros del régimen de inversión. El Horizonte de inversión del Fondo es de largo plazo, entendiendo por este más de tres años. No existe plazo mínimo de permanencia, sin embargo, el inversionista deberá considerar lo establecido en el horizonte fijado, por lo que se recomienda que, para lograr el objetivo de inversión, permanezca en el Fondo por lo menos tres años.

Información Relevante

El Fondo invierte principalmente en acciones de países de la región Asia-Pacífico. Valor en riesgo (VaR) de la cartera de inversión respecto de sus activos netos: 3.00% con una probabilidad del 95% en condiciones normales de mercado. La pérdida que en un escenario pesimista (5 en 100 veces) puede enfrentar la sociedad de inversión en un lapso de un día, es de 30 pesos por cada 1000 invertidos. (Este dato es solo una estimación, las expectativas de pérdida podrían ser mayores, incluso por el monto total de la inversión realizada).

Desempeño Histórico

Serie accionaria : BOE2

Índice(s) de Referencia: No Aplica

| BOE2 | Último Mes | Últimos 3 Meses | Últimos 12 Meses | 2024 | 2023 | 2022 |
|--------------------------------------|------------|-----------------|------------------|------|------|------|
| Rendimiento bruto | -3.13% | 4.13% | N/A | N/A | N/A | N/A |
| Rendimiento neto | -3.19% | 3.91% | N/A | N/A | N/A | N/A |
| Tasa libre de riesgo (Cetes 28 días) | 7.19% | 7.25% | N/A | N/A | N/A | N/A |
| Índice de Referencia | N/A | N/A | N/A | N/A | N/A | N/A |

Los rendimientos presentados son efectivos.

El rendimiento neto es después de comisiones y el que obtuvo el inversionista en el periodo.
*La tasa libre de riesgo es una tasa que no incluye descuentos por comisiones, impuestos o cualquier otro gasto.
El desempeño de la sociedad en el pasado, no necesariamente es indicativo del desempeño que tendrá en el futuro.

Régimen y Política de Inversión

- a) Estrategia de administración: Activa.
b) Límites:

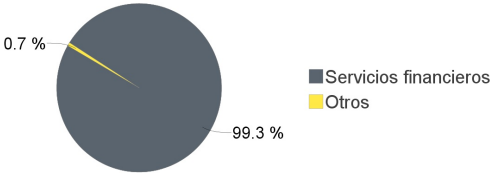
| | Min. | Max. |
|--|------|------|
| 1. Valores de fácil realización y/o valores con vencimiento menor a 3 meses. | 80% | 100% |
| 2. Acciones de países región Asia-Pacífico ya sea en directo y/o a través de acciones de sociedades de inversión y/o en mecanismos de inversión colectiva (ETFs) y/o (TRACs), que ayuden a replicar la estrategia del Fondo. | 80% | 100% |
| 3. Multimonedas. | 80% | 100% |
| c) Política de inversión: El Fondo tendrá una estrategia de administración activa, con base en una selección cuidadosa de gestores, fondos de inversión, ETFs y/o TRACs así como un proceso de asignación de activos dentro de la región Asia-Pacífico buscando optimizar el rendimiento con un control adecuado de riesgos. La asignación de activos refleja las expectativas de rendimientos futuros, riesgos y comportamiento de los mercados. El Fondo invertirá en valores que se encuentren listados en el SIC y/o emitidos por los países pertenecientes al IOSCO y la UE, incluido el Banco Central Europeo, puede participar como prestamista en operaciones de préstamo de valores.El Fondo puede realizar inversiones en valores estructurados, actuará en operaciones de reporto en calidad de reportador y puede invertir en commodities a través de Fondos de Inversión, ETFs y/o TRACs. | | |
| d) Índice o base de referencia: | | |
| e) El Fondo invertirá en activos emitidos por sociedades del mismo consorcio empresarial al que ésta pertenece. Asimismo, el Fondo podrá invertir en acciones de fondos de inversión no administradas por la Operadora de acuerdo a lo establecido en los parámetros de inversión de su prospecto. | | |
| f) El fondo invertirá en instrumentos financieros derivados, valores estructurados, | | |

Composición de la Cartera de Inversión:

Principales inversiones en el mes de noviembre del 2025

| | Clave de Pizarra | Emisora | Subyacente | Tipo | Monto (\$) | % Part |
|-------|------------------|---------|------------|------|-------------|--------|
| 1 | 1ISP_VJPA_N | VJPA | Indices RV | RV | 130,480,704 | 32% |
| 2 | 1ISP_CEMA_N | CEMA | Indices RV | RV | 74,966,148 | 19% |
| 3 | 1ISP_XMTD_N | XMTD | Indices RV | RV | 39,402,176 | 10% |
| 4 | 1ISP_FLXC_N | FLCH | Indices RV | RV | 38,284,533 | 9% |
| 5 | 1ISP_IAUS_N | IAUS | Indices RV | RV | 33,594,445 | 8% |
| 6 | 1ISP_FLXX_N | FLXK | Indices RV | RV | 23,409,424 | 6% |
| 7 | 1ISP_FLXI_N | FLXI | Indices RV | RV | 22,876,409 | 6% |
| 8 | 1ISP_EPI_* | EPI | Indices RV | RV | 10,541,976 | 3% |
| 9 | 1ISP_C300_N | C300 | Indices RV | RV | 8,382,590 | 2% |
| 10 | 1ISP_EWS_* | EWS | Indices RV | RV | 4,957,707 | 1% |
| Otros | | | | | 16,379,147 | 4% |
| Total | | | | | 403,275,258 | 100% |

Por Sector de Actividad Económica



Comisiones y Remuneraciones por la Prestación de Servicios

i) Comisiones Pagadas Directamente por el Cliente

| Concepto | BOE2 | | Serie más representativa | |
|--|------|-----|--------------------------|-----|
| | BFI | | | |
| | % | \$ | % | \$ |
| Incumplimiento del plazo mínimo de permanencia | N/A | N/A | N/A | N/A |
| Incumplimiento del saldo mínimo de Inversión | N/A | N/A | N/A | N/A |
| Compra de acciones | N/A | N/A | N/A | N/A |
| Venta de acciones | N/A | N/A | N/A | N/A |
| Servicio por asesoría | N/A | N/A | N/A | N/A |
| Servicio de administración de acciones | N/A | N/A | N/A | N/A |
| Otras | N/A | N/A | N/A | N/A |
| Total | N/A | N/A | N/A | N/A |

*Monto por cada \$1,000.00 invertidos

ii) Comisiones Pagadas por el Fondo de Inversión

| Concepto | BOE2 | | Serie más representativa | |
|--|---------|----------|--------------------------|-----------|
| | BFI | | | |
| | % | \$ | % | \$ |
| Administración de activos | 0.5616% | \$5.6159 | 1.8308% | \$18.3078 |
| Administración Activos / sobre desempeño | 0.0000% | 0.0000 | 0.0000% | 0.0000 |
| Distribución de acciones | 0.0000% | 0.0000 | 0.0000% | 0.0000 |
| Valuación de acciones | 0.0000% | 0.0000 | 0.0111% | \$0.1109 |
| Depósito de Activos Objeto de Inversión | 0.0000% | 0.0000 | 0.0451% | \$0.4514 |
| Depósito de acciones | 0.0000% | 0.0000 | 0.0000% | 0.0000 |
| Contabilidad | 0.0000% | 0.0000 | 0.0104% | \$0.1037 |
| Otras | 0.1123% | \$1.1232 | 0.1915% | \$1.9154 |
| Total | 0.6739% | \$6.7391 | 2.0889% | \$20.8892 |

*Monto por cada \$1,000.00 invertidos

**Proveeduría de precios, mantenimiento de sistemas, custodia, cuotas a la BMV o alguna otra bolsa y CNBV, calificadora, auditoría, honorarios a abogados, servicios de administración en su caso.

Política para la Compra-Venta de Acciones

| | | | |
|-----------------------------|--|---------------------|---|
| Plazo mínimo de permanencia | No existe. | Liquidez | Diaria. |
| Recepción de órdenes | Compra y Venta: Todos los días hábiles. | Horario | 09:00 hrs a 13:00 hrs |
| Ejecución de operaciones | Compra y Venta: Mismo día de la solicitud. | Límites de recompra | Hasta el 100% de la tenencia de cada inversionista, siempre y cuando el importe de las solicitudes de venta no exceda del 10% de los activos totales del Fondo el día de la operación |
| Liquidación de operaciones | Compra y Venta: 48 horas hábiles a partir de la ejecución. | Diferencial* | Nunca se ha aplicado diferencial. |

*El fondo de inversión ante condiciones desordenadas de mercado u operaciones inusuales, podrá aplicar a las operaciones de compra-venta de sus acciones, un diferencial sobre el precio actualizado de valuación de dichas acciones, que haya determinado previamente, y conservarlo a favor de los inversionistas que permanecen en el Fondo.

Prestadores de Servicios

| | |
|-------------------------------------|---|
| Operadora | SURA Investment Management México, S.A. de C.V., Sociedad Operadora de Fondos de Inversión. |
| Distribuidora(s) | Para mayor información, consultar prospecto de información. |
| Valuadora | Operadora COVAF, S.A. de C.V., Sociedad Operadora Limitada de Fondos de Inversión. |
| Institución Calificadora de Valores | No Aplica. |

Centro de Atención al Cliente

| | |
|-------------------|---|
| Contacto | Centro de Atención a Clientes y por correo electrónico: Ueap@surainvestments.com servicioalcliente.mx@surainvestments.com |
| Número Telefónico | Telefonos: 4433108197 y 5591387500, extensión 911. |
| Horario | 8:30 a 15:00 horas. |

Página(s) Electrónica(s)

| | |
|----------------------------------|----------------------------|
| Página de internet Operadora | www.surainvestments.com/mx |
| Página de internet Distribuidora | Consultar Prospecto. |

Información sobre comisiones y remuneraciones

Las comisiones por compra y venta de acciones, pueden disminuir el monto total de su inversión. Esto implica que usted recibiría un monto menor después de una operación. Lo anterior, junto con las comisiones pagadas por el fondo, representa una reducción del rendimiento total que recibiría por su inversión en el fondo. Algunos prestadores de servicios pueden establecer acuerdos con el fondo y ofrecerle descuentos por sus servicios. Para conocer de su existencia y el posible beneficio para usted pregunte con su distribuidor. El prospecto de información, contiene un mayor detalle de los conflictos de interés a los que pudiera estar sujeto.

Advertencias

Las inversiones realizadas en el fondo de inversión no se encuentran protegidas ni garantizadas por el Gobierno Federal ni las entidades de la administración pública paraestatal. La autorización de los prospectos de información al público inversionista no implica certificación sobre la bondad de las acciones que emitan o sobre la solvencia, liquidez, calidad crediticia o desempeño futuro de los fondos, ni de los Activos Objeto de Inversión que conforman su cartera. Ningún intermediario financiero, apoderado para celebrar operaciones con el público o cualquier persona, está autorizado para proporcionar información o hacer declaración alguna adicional al contenido del documento con información clave para la inversión, por lo que deberán entenderse como no autorizadas por el Fondo de Inversión. En caso de requerir mayor detalle relativo al Fondo de Inversión, visite la página electrónica de la Sociedad Operadora y/o del Grupo Financiero a la que pertenecemos, así como en la página de la(s) sociedad(es) distribuidora(s), donde podrá consultar el prospecto de información al público inversionista. El presente documento y el prospecto de información son los únicos documentos de venta que reconoce el Fondo de Inversión como válidos.

DOCUMENTO CON INFORMACIÓN CLAVE PARA LA INVERSIÓN

Administrado por SURA Investment Management México, S.A. de C.V., Sociedad Operadora de Fondos de Inversión.
SURA ASIA, S.A. de C.V. Fondo de Inversión de Renta Variable

| Tipo | Renta Variable | Clase y Serie Accionaria | Posibles adquirientes | Montos mínimos de inversión (\$) |
|-----------------------|---------------------|--------------------------|---|-------------------------------------|
| Categoría | Discrecional(DDIS) | BOE3 | Personas Morales No Sujetas a Retención | Serie sin monto mínimo de inversión |
| Clave de pizarra | SURASIA | | | |
| Calificación | No Aplica | | | |
| Fecha de Autorización | 15 de Abril de 2025 | | | |

Importante: El valor de un fondo de inversión, cualquiera que sea su política de inversión, está sujeta a la fluctuación de los mercados, por lo que el inversionista puede obtener ganancias y pérdidas.

Objetivo de Inversión

El Fondo invertirá en acciones de países en la región Asia-Pacífico ya sea en directo y/o a través de acciones de fondos de inversión y/o en mecanismos de inversión colectiva denominados Exchange Traded Fund (ETF's por sus siglas en inglés) y/o Títulos Referenciados a Acciones (TRAC's), que ayuden a replicar la estrategia del Fondo. De manera complementaria, el Fondo podrá invertir en valores de deuda, valores privados colocados por medio de oferta pública e inscritos en el RNV, valores bancarios, commodities a través de Fondos de Inversión, ETFs y/o TRACs, valores estructurados, préstamo de valores, depósitos de dinero a la vista, reporto, valores emitidos y/o avalados por el Gobierno Federal, valores de entidades federativas y/o municipales del país, valores emitidos o avalados por organismos descentralizados del Gobierno Federal o bien en paraestatales y bancas de desarrollo. La estrategia de inversión del fondo está diseñada para alcanzar un objetivo de rendimiento, el cual será en función del nivel de riesgo y siempre respetando los parámetros del régimen de inversión. El Horizonte de inversión del Fondo es de largo plazo, entendiendo por este más de tres años. No existe plazo mínimo de permanencia, sin embargo, el inversionista deberá considerar lo establecido en el horizonte fijado, por lo que se recomienda que, para lograr el objetivo de inversión, permanezca en el Fondo por lo menos tres años.

Información Relevante

El Fondo invierte principalmente en acciones de países de la región Asia-Pacífico. Valor en riesgo (VaR) de la cartera de inversión respecto de sus activos netos: 3.00% con una probabilidad del 95% en condiciones normales de mercado. La pérdida que en un escenario pesimista (5 en 100 veces) puede enfrentar la sociedad de inversión en un lapso de un día, es de 30 pesos por cada 1000 invertidos. (Este dato es solo una estimación, las expectativas de pérdida podrían ser mayores, incluso por el monto total de la inversión realizada).

Desempeño Histórico

Serie accionaria : BOE3

Índice(s) de Referencia: No Aplica

| BOE3 | Último Mes | Últimos 3 Meses | Últimos 12 Meses | 2024 | 2023 | 2022 |
|--------------------------------------|------------|-----------------|------------------|------|------|------|
| Rendimiento bruto | -3.13% | 4.13% | N/A | N/A | N/A | N/A |
| Rendimiento neto | -3.22% | 3.84% | N/A | N/A | N/A | N/A |
| Tasa libre de riesgo (Cetes 28 días) | 7.19% | 7.25% | N/A | N/A | N/A | N/A |
| Índice de Referencia | N/A | N/A | N/A | N/A | N/A | N/A |

Los rendimientos presentados son efectivos.

El rendimiento neto es después de comisiones y el que obtuvo el inversionista en el periodo.
*La tasa libre de riesgo es una tasa que no incluye descuentos por comisiones, impuestos o cualquier otro gasto.
El desempeño de la sociedad en el pasado, no necesariamente es indicativo del desempeño que tendrá en el futuro.

Régimen y Política de Inversión

- a) Estrategia de administración: Activa.
b) Límites:

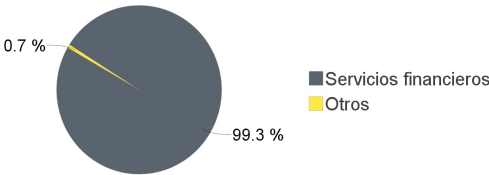
| | Min. | Max. |
|--|------|------|
| 1. Valores de fácil realización y/o valores con vencimiento menor a 3 meses. | 80% | 100% |
| 2. Acciones de países región Asia-Pacífico ya sea en directo y/o a través de acciones de sociedades de inversión y/o en mecanismos de inversión colectiva (ETFs) y/o (TRACs), que ayuden a replicar la estrategia del Fondo. | 80% | 100% |
| 3. Multimonedas. | 80% | 100% |
| c) Política de inversión: El Fondo tendrá una estrategia de administración activa, con base en una selección cuidadosa de gestores, fondos de inversión, ETFs y/o TRACs así como un proceso de asignación de activos dentro de la región Asia-Pacífico buscando optimizar el rendimiento con un control adecuado de riesgos. La asignación de activos refleja las expectativas de rendimientos futuros, riesgos y comportamiento de los mercados. El Fondo invertirá en valores que se encuentren listados en el SIC y/o emitidos por los países pertenecientes al IOSCO y la UE, incluido el Banco Central Europeo, puede participar como prestamista en operaciones de préstamo de valores.El Fondo puede realizar inversiones en valores estructurados, actuará en operaciones de reporto en calidad de reportador y puede invertir en commodities a través de Fondos de Inversión, ETFs y/o TRACs. | | |
| d) Índice o base de referencia: | | |
| e) El Fondo invertirá en activos emitidos por sociedades del mismo consorcio empresarial al que ésta pertenece. Asimismo, el Fondo podrá invertir en acciones de fondos de inversión no administradas por la Operadora de acuerdo a lo establecido en los parámetros de inversión de su prospecto. | | |
| f) El fondo invertirá en instrumentos financieros derivados, valores estructurados, | | |

Composición de la Cartera de Inversión:

Principales inversiones en el mes de noviembre del 2025

| | Clave de Pizarra | Emisora | Subyacente | Tipo | Monto (\$) | % Part |
|-------|------------------|---------|------------|------|-------------|--------|
| 1 | 1ISP_VJPA_N | VJPA | Indices RV | RV | 130,480,704 | 32% |
| 2 | 1ISP_CEMA_N | CEMA | Indices RV | RV | 74,966,148 | 19% |
| 3 | 1ISP_XMTD_N | XMTD | Indices RV | RV | 39,402,176 | 10% |
| 4 | 1ISP_FLXC_N | FLCH | Indices RV | RV | 38,284,533 | 9% |
| 5 | 1ISP_IAUS_N | IAUS | Indices RV | RV | 33,594,445 | 8% |
| 6 | 1ISP_FLXX_N | FLXK | Indices RV | RV | 23,409,424 | 6% |
| 7 | 1ISP_FLXI_N | FLXI | Indices RV | RV | 22,876,409 | 6% |
| 8 | 1ISP_EPI_* | EPI | Indices RV | RV | 10,541,976 | 3% |
| 9 | 1ISP_C300_N | C300 | Indices RV | RV | 8,382,590 | 2% |
| 10 | 1ISP_EWS_* | EWS | Indices RV | RV | 4,957,707 | 1% |
| Otros | | | | | 16,379,147 | 4% |
| Total | | | | | 403,275,258 | 100% |

Por Sector de Actividad Económica



Comisiones y Remuneraciones por la Prestación de Servicios

i) Comisiones Pagadas Directamente por el Cliente

| Concepto | Serie más representativa | | | |
|--|--------------------------|-----|-----|-----|
| | BOE3 | | BFI | |
| | % | \$ | % | \$ |
| Incumplimiento del plazo mínimo de permanencia | N/A | N/A | N/A | N/A |
| Incumplimiento del saldo mínimo de Inversión | N/A | N/A | N/A | N/A |
| Compra de acciones | N/A | N/A | N/A | N/A |
| Venta de acciones | N/A | N/A | N/A | N/A |
| Servicio por asesoría | N/A | N/A | N/A | N/A |
| Servicio de administración de acciones | N/A | N/A | N/A | N/A |
| Otras | N/A | N/A | N/A | N/A |
| Total | N/A | N/A | N/A | N/A |

*Monto por cada \$1,000.00 invertidos

ii) Comisiones Pagadas por el Fondo de Inversión

| Concepto | Serie más representativa | | | |
|--|--------------------------|-----------|---------|-----------|
| | BOE3 | | BFI | |
| | % | \$ | % | \$ |
| Administración de activos | 0.8993% | \$8.9929 | 1.8308% | \$18.3078 |
| Administración Activos / sobre desempeño | 0.0000% | 0.0000 | 0.0000% | 0.0000 |
| Distribución de acciones | 0.0000% | 0.0000 | 0.0000% | 0.0000 |
| Valuación de acciones | 0.0000% | 0.0000 | 0.0111% | \$0.1109 |
| Depósito de Activos Objeto de Inversión | 0.0000% | 0.0000 | 0.0451% | \$0.4514 |
| Depósito de acciones | 0.0000% | 0.0000 | 0.0000% | 0.0000 |
| Contabilidad | 0.0000% | 0.0000 | 0.0104% | \$0.1037 |
| Otras | 0.1124% | \$1.1242 | 0.1915% | \$1.9154 |
| Total | 1.0117% | \$10.1171 | 2.0889% | \$20.8892 |

*Monto por cada \$1,000.00 invertidos

**Proveeduría de precios, mantenimiento de sistemas, custodia, cuotas a la BMV o alguna otra bolsa y CNBV, calificadora, auditoría, honorarios a abogados, servicios de administración en su caso.

Política para la Compra-Venta de Acciones

| | | | |
|-----------------------------|--|---------------------|---|
| Plazo mínimo de permanencia | No existe. | Liquidez | Diaria. |
| Recepción de órdenes | Compra y Venta: Todos los días hábiles. | Horario | 09:00 hrs a 13:00 hrs |
| Ejecución de operaciones | Compra y Venta: Mismo día de la solicitud. | Límites de recompra | Hasta el 100% de la tenencia de cada inversionista, siempre y cuando el importe de las solicitudes de venta no exceda del 10% de los activos totales del Fondo el día de la operación |
| Liquidación de operaciones | Compra y Venta: 48 horas hábiles a partir de la ejecución. | Diferencial* | Nunca se ha aplicado diferencial. |

*El fondo de inversión ante condiciones desordenadas de mercado u operaciones inusuales, podrá aplicar a las operaciones de compra-venta de sus acciones, un diferencial sobre el precio actualizado de valuación de dichas acciones, que haya determinado previamente, y conservarlo a favor de los inversionistas que permanecen en el Fondo.

Prestadores de Servicios

| | |
|-------------------------------------|---|
| Operadora | SURA Investment Management México, S.A. de C.V., Sociedad Operadora de Fondos de Inversión. |
| Distribuidora(s) | Para mayor información, consultar prospecto de información. |
| Valuadora | Operadora COVAF, S.A. de C.V., Sociedad Operadora Limitada de Fondos de Inversión. |
| Institución Calificadora de Valores | No Aplica. |

Centro de Atención al Cliente

| | |
|-------------------|---|
| Contacto | Centro de Atención a Clientes y por correo electrónico: Ueap@surainvestments.com servicioalcliente.mx@surainvestments.com |
| Número Telefónico | Telefonos: 4433108197 y 5591387500, extensión 911. |
| Horario | 8:30 a 15:00 horas. |

Página(s) Electrónica(s)

| | |
|----------------------------------|----------------------------|
| Página de internet Operadora | www.surainvestments.com/mx |
| Página de internet Distribuidora | Consultar Prospecto. |

Información sobre comisiones y remuneraciones

Las comisiones por compra y venta de acciones, pueden disminuir el monto total de su inversión. Esto implica que usted recibiría un monto menor después de una operación. Lo anterior, junto con las comisiones pagadas por el fondo, representa una reducción del rendimiento total que recibiría por su inversión en el fondo. Algunos prestadores de servicios pueden establecer acuerdos con el fondo y ofrecerle descuentos por sus servicios. Para conocer de su existencia y el posible beneficio para usted pregunte con su distribuidor. El prospecto de información, contiene un mayor detalle de los conflictos de interés a los que pudiera estar sujeto.

Advertencias

Las inversiones realizadas en el fondo de inversión no se encuentran protegidas ni garantizadas por el Gobierno Federal ni las entidades de la administración pública paraestatal. La autorización de los prospectos de información al público inversionista no implica certificación sobre la bondad de las acciones que emitan o sobre la solvencia, liquidez, calidad crediticia o desempeño futuro de los fondos, ni de los Activos Objeto de Inversión que conforman su cartera. Ningún intermediario financiero, apoderado para celebrar operaciones con el público o cualquier persona, está autorizado para proporcionar información o hacer declaración alguna adicional al contenido del documento con información clave para la inversión, por lo que deberán entenderse como no autorizadas por el Fondo de Inversión. En caso de requerir mayor detalle relativo al Fondo de Inversión, visite la página electrónica de la Sociedad Operadora y/o del Grupo Financiero a la que pertenecemos, así como en la página de la(s) sociedad(es) distribuidora(s), donde podrá consultar el prospecto de información al público inversionista. El presente documento y el prospecto de información son los únicos documentos de venta que reconoce el Fondo de Inversión como válidos.

DOCUMENTO CON INFORMACIÓN CLAVE PARA LA INVERSIÓN

Administrado por SURA Investment Management México, S.A. de C.V., Sociedad Operadora de Fondos de Inversión.
SURA ASIA, S.A. de C.V. Fondo de Inversión de Renta Variable

| Tipo | Renta Variable | Clase y Serie Accionaria | Posibles adquirientes | Montos mínimos de inversión (\$) |
|-----------------------|---------------------|--------------------------|---|-------------------------------------|
| Categoría | Discrecional(IDDIS) | BOE4 | Personas Morales No Sujetas a Retención | Serie sin monto mínimo de inversión |
| Clave de pizarra | SURASIA | | | |
| Calificación | No Aplica | | | |
| Fecha de Autorización | 15 de Abril de 2025 | | | |

Importante: El valor de un fondo de inversión, cualquiera que sea su política de inversión, está sujeta a la fluctuación de los mercados, por lo que el inversionista puede obtener ganancias y pérdidas.

Objetivo de Inversión

El Fondo invertirá en acciones de países en la región Asia-Pacífico ya sea en directo y/o a través de acciones de fondos de inversión y/o en mecanismos de inversión colectiva denominados Exchange Traded Fund (ETF's por sus siglas en inglés) y/o Títulos Referenciados a Acciones (TRAC's), que ayuden a replicar la estrategia del Fondo. De manera complementaria, el Fondo podrá invertir en valores de deuda, valores privados colocados por medio de oferta pública e inscritos en el RNV, valores bancarios, commodities a través de Fondos de Inversión, ETFs y/o TRACs, valores estructurados, préstamo de valores, depósitos de dinero a la vista , reporto, valores emitidos y/o avalados por el Gobierno Federal, valores de entidades federativas y/o municipales del país, valores emitidos o avalados por organismos descentralizados del Gobierno Federal o bien en paraestatales y bancas de desarrollo. La estrategia de inversión del fondo está diseñada para alcanzar un objetivo de rendimiento, el cual será en función del nivel de riesgo y siempre respetando los parámetros del régimen de inversión. El Horizonte de inversión del Fondo es de largo plazo, entendiendo por este más de tres años. No existe plazo mínimo de permanencia, sin embargo, el inversionista deberá considerar lo establecido en el horizonte fijado, por lo que se recomienda que, para lograr el objetivo de inversión, permanezca en el Fondo por lo menos tres años.

Información Relevante

El Fondo invierte principalmente en acciones de países de la región Asia-Pacífico. Valor en riesgo (VaR) de la cartera de inversión respecto de sus activos netos: 3.00% con una probabilidad del 95% en condiciones normales de mercado. La pérdida que en un escenario pesimista (5 en 100 veces) puede enfrentar la sociedad de inversión en un lapso de un día, es de 30 pesos por cada 1000 invertidos. (Este dato es solo una estimación, las expectativas de pérdida podrían ser mayores, incluso por el monto total de la inversión realizada).

Desempeño Histórico

Serie accionaria : BOE4

Índice(s) de Referencia: No Aplica

| BOE4 | Último Mes | Últimos 3 Meses | Últimos 12 Meses | 2024 | 2023 | 2022 |
|--------------------------------------|------------|-----------------|------------------|------|------|------|
| Rendimiento bruto | -3.13% | 4.13% | N/A | N/A | N/A | N/A |
| Rendimiento neto | -3.24% | 3.76% | N/A | N/A | N/A | N/A |
| Tasa libre de riesgo (Cetes 28 días) | 7.19% | 7.25% | N/A | N/A | N/A | N/A |
| Índice de Referencia | N/A | N/A | N/A | N/A | N/A | N/A |

Los rendimientos presentados son efectivos.

El rendimiento neto es después de comisiones y el que obtuvo el inversionista en el periodo.
*La tasa libre de riesgo es una tasa que no incluye descuentos por comisiones, impuestos o cualquier otro gasto.
El desempeño de la sociedad en el pasado, no necesariamente es indicativo del desempeño que tendrá en el futuro.

Régimen y Política de Inversión

- a) Estrategia de administración: Activa.
b) Límites:

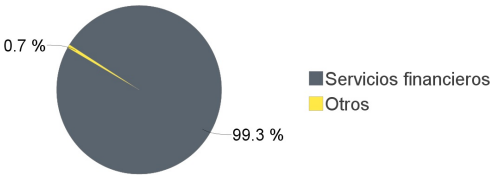
| | Min. | Max. |
|--|------|------|
| 1. Valores de fácil realización y/o valores con vencimiento menor a 3 meses. | 80% | 100% |
| 2. Acciones de países región Asia-Pacífico ya sea en directo y/o a través de acciones de sociedades de inversión y/o en mecanismos de inversión colectiva (ETFs) y/o (TRACs), que ayuden a replicar la estrategia del Fondo. | 80% | 100% |
| 3. Multimonedas. | 80% | 100% |
| c) Política de inversión: El Fondo tendrá una estrategia de administración activa, con base en una selección cuidadosa de gestores, fondos de inversión, ETFs y/o TRACs así como un proceso de asignación de activos dentro de la región Asia-Pacífico buscando optimizar el rendimiento con un control adecuado de riesgos. La asignación de activos refleja las expectativas de rendimientos futuros, riesgos y comportamiento de los mercados. El Fondo invertirá en valores que se encuentren listados en el SIC y/o emitidos por los países pertenecientes al IOSCO y la UE, incluido el Banco Central Europeo, puede participar como prestamista en operaciones de préstamo de valores.El Fondo puede realizar inversiones en valores estructurados, actuará en operaciones de reporto en calidad de reportador y puede invertir en commodities a través de Fondos de Inversión, ETFs y/o TRACs. | | |
| d) Índice o base de referencia: | | |
| e) El Fondo invertirá en activos emitidos por sociedades del mismo consorcio empresarial al que ésta pertenece. Asimismo, el Fondo podrá invertir en acciones de fondos de inversión no administradas por la Operadora de acuerdo a lo establecido en los parámetros de inversión de su prospecto. | | |
| f) El fondo invertirá en instrumentos financieros derivados, valores estructurados, | | |

Composición de la Cartera de Inversión:

Principales inversiones en el mes de noviembre del 2025

| | Clave de Pizarra | Emisora | Subyacente | Tipo | Monto (\$) | % Part |
|-------|------------------|---------|------------|------|-------------|--------|
| 1 | 1ISP_VJPA_N | VJPA | Indices RV | RV | 130,480,704 | 32% |
| 2 | 1ISP_CEMA_N | CEMA | Indices RV | RV | 74,966,148 | 19% |
| 3 | 1ISP_XMTD_N | XMTD | Indices RV | RV | 39,402,176 | 10% |
| 4 | 1ISP_FLXC_N | FLCH | Indices RV | RV | 38,284,533 | 9% |
| 5 | 1ISP_IAUS_N | IAUS | Indices RV | RV | 33,594,445 | 8% |
| 6 | 1ISP_FLXX_N | FLXK | Indices RV | RV | 23,409,424 | 6% |
| 7 | 1ISP_FLXI_N | FLXI | Indices RV | RV | 22,876,409 | 6% |
| 8 | 1ISP_EPI_* | EPI | Indices RV | RV | 10,541,976 | 3% |
| 9 | 1ISP_C300_N | C300 | Indices RV | RV | 8,382,590 | 2% |
| 10 | 1ISP_EWS_* | EWS | Indices RV | RV | 4,957,707 | 1% |
| Otros | | | | | 16,379,147 | 4% |
| Total | | | | | 403,275,258 | 100% |

Por Sector de Actividad Económica



Comisiones y Remuneraciones por la Prestación de Servicios

i) Comisiones Pagadas Directamente por el Cliente

| Concepto | Serie más representativa | | | |
|--|--------------------------|-----|-----|-----|
| | BOE4 | | BFI | |
| | % | \$ | % | \$ |
| Incumplimiento del plazo mínimo de permanencia | N/A | N/A | N/A | N/A |
| Incumplimiento del saldo mínimo de Inversión | N/A | N/A | N/A | N/A |
| Compra de acciones | N/A | N/A | N/A | N/A |
| Venta de acciones | N/A | N/A | N/A | N/A |
| Servicio por asesoría | N/A | N/A | N/A | N/A |
| Servicio de administración de acciones | N/A | N/A | N/A | N/A |
| Otras | N/A | N/A | N/A | N/A |
| Total | N/A | N/A | N/A | N/A |

*Monto por cada \$1,000.00 invertidos

ii) Comisiones Pagadas por el Fondo de Inversión

| Concepto | Serie más representativa | | | |
|--|--------------------------|-----------|---------|-----------|
| | BOE4 | | BFI | |
| | % | \$ | % | \$ |
| Administración de activos | 1.1442% | \$11.4419 | 1.8308% | \$18.3078 |
| Administración Activos / sobre desempeño | 0.0000% | 0.0000 | 0.0000% | 0.0000 |
| Distribución de acciones | 0.0000% | 0.0000 | 0.0000% | 0.0000 |
| Valuación de acciones | 0.0111% | \$0.1109 | 0.0111% | \$0.1109 |
| Depósito de Activos Objeto de Inversión | 0.0451% | \$0.4510 | 0.0451% | \$0.4514 |
| Depósito de acciones | 0.0000% | 0.0000 | 0.0000% | 0.0000 |
| Contabilidad | 0.0104% | \$0.1038 | 0.0104% | \$0.1037 |
| Otras | 0.1915% | \$1.9153 | 0.1915% | \$1.9154 |
| Total | 1.4023% | \$14.0228 | 2.0889% | \$20.8892 |

*Monto por cada \$1,000.00 invertidos

**Proveeduría de precios, mantenimiento de sistemas, custodia, cuotas a la BMV o alguna otra bolsa y CNBV, calificadora, auditoría, honorarios a abogados, servicios de administración en su caso.

Política para la Compra-Venta de Acciones

| | | | |
|-----------------------------|--|---------------------|---|
| Plazo mínimo de permanencia | No existe. | Liquidez | Diaria. |
| Recepción de órdenes | Compra y Venta: Todos los días hábiles. | Horario | 09:00 hrs a 13:00 hrs |
| Ejecución de operaciones | Compra y Venta: Mismo día de la solicitud. | Límites de recompra | Hasta el 100% de la tenencia de cada inversionista, siempre y cuando el importe de las solicitudes de venta no exceda del 10% de los activos totales del Fondo el día de la operación |
| Liquidación de operaciones | Compra y Venta: 48 horas hábiles a partir de la ejecución. | Diferencial* | Nunca se ha aplicado diferencial. |

*El fondo de inversión ante condiciones desordenadas de mercado u operaciones inusuales, podrá aplicar a las operaciones de compra-venta de sus acciones, un diferencial sobre el precio actualizado de valuación de dichas acciones, que haya determinado previamente, y conservarlo a favor de los inversionistas que permanecen en el Fondo.

Prestadores de Servicios

| | |
|-------------------------------------|---|
| Operadora | SURA Investment Management México, S.A. de C.V., Sociedad Operadora de Fondos de Inversión. |
| Distribuidora(s) | Para mayor información, consultar prospecto de información. |
| Valuadora | Operadora COVAF, S.A. de C.V., Sociedad Operadora Limitada de Fondos de Inversión. |
| Institución Calificadora de Valores | No Aplica. |

Centro de Atención al Cliente

| | |
|-------------------|---|
| Contacto | Centro de Atención a Clientes y por correo electrónico: Ueap@surainvestments.com servicioalcliente.mx@surainvestments.com |
| Número Telefónico | Telefonos: 4433108197 y 5591387500, extensión 911. |
| Horario | 8:30 a 15:00 horas. |

Página(s) Electrónica(s)

| | |
|----------------------------------|----------------------------|
| Página de internet Operadora | www.surainvestments.com/mx |
| Página de internet Distribuidora | Consultar Prospecto. |

Información sobre comisiones y remuneraciones

Las comisiones por compra y venta de acciones, pueden disminuir el monto total de su inversión. Esto implica que usted recibiría un monto menor después de una operación. Lo anterior, junto con las comisiones pagadas por el fondo, representa una reducción del rendimiento total que recibiría por su inversión en el fondo. Algunos prestadores de servicios pueden establecer acuerdos con el fondo y ofrecerle descuentos por sus servicios. Para conocer de su existencia y el posible beneficio para usted pregunte con su distribuidor. El prospecto de información, contiene un mayor detalle de los conflictos de interés a los que pudiera estar sujeto.

Advertencias

Las inversiones realizadas en el fondo de inversión no se encuentran protegidas ni garantizadas por el Gobierno Federal ni las entidades de la administración pública paraestatal. La autorización de los prospectos de información al público inversionista no implica certificación sobre la bondad de las acciones que emitan o sobre la solvencia, liquidez, calidad crediticia o desempeño futuro de los fondos, ni de los Activos Objeto de Inversión que conforman su cartera. Ningún intermediario financiero, apoderado para celebrar operaciones con el público o cualquier persona, está autorizado para proporcionar información o hacer declaración alguna adicional al contenido del documento con información clave para la inversión, por lo que deberán entenderse como no autorizadas por el Fondo de Inversión. En caso de requerir mayor detalle relativo al Fondo de Inversión, visite la página electrónica de la Sociedad Operadora y/o del Grupo Financiero a la que pertenecemos, así como en la página de la(s) sociedad(es) distribuidora(s), donde podrá consultar el prospecto de información al público inversionista. El presente documento y el prospecto de información son los únicos documentos de venta que reconoce el Fondo de Inversión como válidos.

DOCUMENTO CON INFORMACIÓN CLAVE PARA LA INVERSIÓN

Administrado por SURA Investment Management México, S.A. de C.V., Sociedad Operadora de Fondos de Inversión.
SURA ASIA, S.A. de C.V. Fondo de Inversión de Renta Variable

| Tipo | Renta Variable | Clase y Serie Accionaria | Posibles adquirientes | Montos mínimos de inversión (\$) |
|-----------------------|---------------------|--------------------------|---|-------------------------------------|
| Categoría | Discrecional(IDDIS) | BOE5 | Personas Morales No Sujetas a Retención | Serie sin monto mínimo de inversión |
| Clave de pizarra | SURASIA | | | |
| Calificación | No Aplica | | | |
| Fecha de Autorización | 15 de Abril de 2025 | | | |

Importante: El valor de un fondo de inversión, cualquiera que sea su política de inversión, está sujeta a la fluctuación de los mercados, por lo que el inversionista puede obtener ganancias y pérdidas.

Objetivo de Inversión

El Fondo invertirá en acciones de países en la región Asia-Pacífico ya sea en directo y/o a través de acciones de fondos de inversión y/o en mecanismos de inversión colectiva denominados Exchange Traded Fund (ETF's por sus siglas en inglés) y/o Títulos Referenciados a Acciones (TRAC's), que ayuden a replicar la estrategia del Fondo. De manera complementaria, el Fondo podrá invertir en valores de deuda, valores privados colocados por medio de oferta pública e inscritos en el RNV, valores bancarios, commodities a través de Fondos de Inversión, ETFs y/o TRACs, valores estructurados, préstamo de valores, depósitos de dinero a la vista , reporto, valores emitidos y/o avalados por el Gobierno Federal, valores de entidades federativas y/o municipales del país, valores emitidos o avalados por organismos descentralizados del Gobierno Federal o bien en paraestatales y bancas de desarrollo. La estrategia de inversión del fondo está diseñada para alcanzar un objetivo de rendimiento, el cual será en función del nivel de riesgo y siempre respetando los parámetros del régimen de inversión. El Horizonte de inversión del Fondo es de largo plazo, entendiendo por este más de tres años. No existe plazo mínimo de permanencia, sin embargo, el inversionista deberá considerar lo establecido en el horizonte fijado, por lo que se recomienda que, para lograr el objetivo de inversión, permanezca en el Fondo por lo menos tres años.

Información Relevante

El Fondo invierte principalmente en acciones de países de la región Asia-Pacífico. Valor en riesgo (VaR) de la cartera de inversión respecto de sus activos netos: 3.00% con una probabilidad del 95% en condiciones normales de mercado. La pérdida que en un escenario pesimista (5 en 100 veces) puede enfrentar la sociedad de inversión en un lapso de un día, es de 30 pesos por cada 1000 invertidos. (Este dato es solo una estimación, las expectativas de pérdida podrían ser mayores, incluso por el monto total de la inversión realizada).

Desempeño Histórico

Serie accionaria : BOE5

Índice(s) de Referencia: No Aplica

| BOE5 | Último Mes | Últimos 3 Meses | Últimos 12 Meses | 2024 | 2023 | 2022 |
|--------------------------------------|------------|-----------------|------------------|------|------|------|
| Rendimiento bruto | -3.13% | 4.13% | N/A | N/A | N/A | N/A |
| Rendimiento neto | -3.28% | 3.61% | N/A | N/A | N/A | N/A |
| Tasa libre de riesgo (Cetes 28 días) | 7.19% | 7.25% | N/A | N/A | N/A | N/A |
| Índice de Referencia | N/A | N/A | N/A | N/A | N/A | N/A |

Los rendimientos presentados son efectivos.

El rendimiento neto es después de comisiones y el que obtuvo el inversionista en el periodo.
*La tasa libre de riesgo es una tasa que no incluye descuentos por comisiones, impuestos o cualquier otro gasto.
El desempeño de la sociedad en el pasado, no necesariamente es indicativo del desempeño que tendrá en el futuro.

Régimen y Política de Inversión

- a) Estrategia de administración: Activa.
b) Límites:

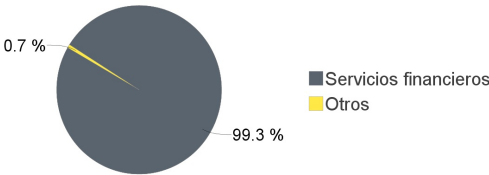
| | Min. | Max. |
|--|------|------|
| 1. Valores de fácil realización y/o valores con vencimiento menor a 3 meses. | 80% | 100% |
| 2. Acciones de países región Asia-Pacífico ya sea en directo y/o a través de acciones de sociedades de inversión y/o en mecanismos de inversión colectiva (ETFs) y/o (TRACs), que ayuden a replicar la estrategia del Fondo. | 80% | 100% |
| 3. Multimonedas. | 80% | 100% |
| c) Política de inversión: El Fondo tendrá una estrategia de administración activa, con base en una selección cuidadosa de gestores, fondos de inversión, ETFs y/o TRACs así como un proceso de asignación de activos dentro de la región Asia-Pacífico buscando optimizar el rendimiento con un control adecuado de riesgos. La asignación de activos refleja las expectativas de rendimientos futuros, riesgos y comportamiento de los mercados. El Fondo invertirá en valores que se encuentren listados en el SIC y/o emitidos por los países pertenecientes al IOSCO y la UE, incluido el Banco Central Europeo, puede participar como prestamista en operaciones de préstamo de valores.El Fondo puede realizar inversiones en valores estructurados, actuará en operaciones de reporto en calidad de reportador y puede invertir en commodities a través de Fondos de Inversión, ETFs y/o TRACs. | | |
| d) Índice o base de referencia: | | |
| e) El Fondo invertirá en activos emitidos por sociedades del mismo consorcio empresarial al que ésta pertenece. Asimismo, el Fondo podrá invertir en acciones de fondos de inversión no administradas por la Operadora de acuerdo a lo establecido en los parámetros de inversión de su prospecto. | | |
| f) El fondo invertirá en instrumentos financieros derivados, valores estructurados, | | |

Composición de la Cartera de Inversión:

Principales inversiones en el mes de noviembre del 2025

| | Clave de Pizarra | Emisora | Subyacente | Tipo | Monto (\$) | % Part |
|-------|------------------|---------|------------|------|-------------|--------|
| 1 | 1ISP_VJPA_N | VJPA | Indices RV | RV | 130,480,704 | 32% |
| 2 | 1ISP_CEMA_N | CEMA | Indices RV | RV | 74,966,148 | 19% |
| 3 | 1ISP_XMTD_N | XMTD | Indices RV | RV | 39,402,176 | 10% |
| 4 | 1ISP_FLXC_N | FLCH | Indices RV | RV | 38,284,533 | 9% |
| 5 | 1ISP_IAUS_N | IAUS | Indices RV | RV | 33,594,445 | 8% |
| 6 | 1ISP_FLXX_N | FLXK | Indices RV | RV | 23,409,424 | 6% |
| 7 | 1ISP_FLXI_N | FLXI | Indices RV | RV | 22,876,409 | 6% |
| 8 | 1ISP_EPI_* | EPI | Indices RV | RV | 10,541,976 | 3% |
| 9 | 1ISP_C300_N | C300 | Indices RV | RV | 8,382,590 | 2% |
| 10 | 1ISP_EWS_* | EWS | Indices RV | RV | 4,957,707 | 1% |
| Otros | | | | | 16,379,147 | 4% |
| Total | | | | | 403,275,258 | 100% |

Por Sector de Actividad Económica



Comisiones y Remuneraciones por la Prestación de Servicios

i) Comisiones Pagadas Directamente por el Cliente

| Concepto | BOE5 | | Serie más representativa | |
|--|------|-----|--------------------------|-----|
| | BFI | | | |
| | % | \$ | % | \$ |
| Incumplimiento del plazo mínimo de permanencia | N/A | N/A | N/A | N/A |
| Incumplimiento del saldo mínimo de Inversión | N/A | N/A | N/A | N/A |
| Compra de acciones | N/A | N/A | N/A | N/A |
| Venta de acciones | N/A | N/A | N/A | N/A |
| Servicio por asesoría | N/A | N/A | N/A | N/A |
| Servicio de administración de acciones | N/A | N/A | N/A | N/A |
| Otras | N/A | N/A | N/A | N/A |
| Total | N/A | N/A | N/A | N/A |

*Monto por cada \$1,000.00 invertidos

ii) Comisiones Pagadas por el Fondo de Inversión

| Concepto | BOE5 | | Serie más representativa | |
|--|---------|-----------|--------------------------|-----------|
| | BFI | | | |
| | % | \$ | % | \$ |
| Administración de activos | 1.7163% | \$17.1632 | 1.8308% | \$18.3078 |
| Administración Activos / sobre desempeño | 0.0000% | 0.0000 | 0.0000% | 0.0000 |
| Distribución de acciones | 0.0000% | 0.0000 | 0.0000% | 0.0000 |
| Valuación de acciones | 0.0111% | \$0.1112 | 0.0111% | \$0.1109 |
| Depósito de Activos Objeto de Inversión | 0.0449% | \$0.4494 | 0.0451% | \$0.4514 |
| Depósito de acciones | 0.0000% | 0.0000 | 0.0000% | 0.0000 |
| Contabilidad | 0.0104% | \$0.1036 | 0.0104% | \$0.1037 |
| Otras | 0.1914% | \$1.9144 | 0.1915% | \$1.9154 |
| Total | 1.9742% | \$19.7418 | 2.0889% | \$20.8892 |

*Monto por cada \$1,000.00 invertidos

**Proveeduría de precios, mantenimiento de sistemas, custodia, cuotas a la BMV o alguna otra bolsa y CNBV, calificadora, auditoría, honorarios a abogados, servicios de administración en su caso.

Política para la Compra-Venta de Acciones

| | | | |
|-----------------------------|--|---------------------|---|
| Plazo mínimo de permanencia | No existe. | Liquidez | Diaria. |
| Recepción de órdenes | Compra y Venta: Todos los días hábiles. | Horario | 09:00 hrs a 13:00 hrs |
| Ejecución de operaciones | Compra y Venta: Mismo día de la solicitud. | Límites de recompra | Hasta el 100% de la tenencia de cada inversionista, siempre y cuando el importe de las solicitudes de venta no exceda del 10% de los activos totales del Fondo el día de la operación |
| Liquidación de operaciones | Compra y Venta: 48 horas hábiles a partir de la ejecución. | Diferencial* | Nunca se ha aplicado diferencial. |

*El fondo de inversión ante condiciones desordenadas de mercado u operaciones inusuales, podrá aplicar a las operaciones de compra-venta de sus acciones, un diferencial sobre el precio actualizado de valuación de dichas acciones, que haya determinado previamente, y conservarlo a favor de los inversionistas que permanecen en el Fondo.

Prestadores de Servicios

| | |
|-------------------------------------|---|
| Operadora | SURA Investment Management México, S.A. de C.V., Sociedad Operadora de Fondos de Inversión. |
| Distribuidora(s) | Para mayor información, consultar prospecto de información. |
| Valuadora | Operadora COVAF, S.A. de C.V., Sociedad Operadora Limitada de Fondos de Inversión. |
| Institución Calificadora de Valores | No Aplica. |

Centro de Atención al Cliente

| | |
|-------------------|---|
| Contacto | Centro de Atención a Clientes y por correo electrónico: Ueap@surainvestments.com servicioalcliente.mx@surainvestments.com |
| Número Telefónico | Telefonos: 4433108197 y 5591387500, extensión 911. |
| Horario | 8:30 a 15:00 horas. |

Página(s) Electrónica(s)

| | |
|----------------------------------|----------------------------|
| Página de internet Operadora | www.surainvestments.com/mx |
| Página de internet Distribuidora | Consultar Prospecto. |

Información sobre comisiones y remuneraciones

Las comisiones por compra y venta de acciones, pueden disminuir el monto total de su inversión. Esto implica que usted recibiría un monto menor después de una operación. Lo anterior, junto con las comisiones pagadas por el fondo, representa una reducción del rendimiento total que recibiría por su inversión en el fondo. Algunos prestadores de servicios pueden establecer acuerdos con el fondo y ofrecerle descuentos por sus servicios. Para conocer de su existencia y el posible beneficio para usted pregunte con su distribuidor. El prospecto de información, contiene un mayor detalle de los conflictos de interés a los que pudiera estar sujeto.

Advertencias

Las inversiones realizadas en el fondo de inversión no se encuentran protegidas ni garantizadas por el Gobierno Federal ni las entidades de la administración pública paraestatal. La autorización de los prospectos de información al público inversionista no implica certificación sobre la bondad de las acciones que emitan o sobre la solvencia, liquidez, calidad crediticia o desempeño futuro de los fondos, ni de los Activos Objeto de Inversión que conforman su cartera. Ningún intermediario financiero, apoderado para celebrar operaciones con el público o cualquier persona, está autorizado para proporcionar información o hacer declaración alguna adicional al contenido del documento con información clave para la inversión, por lo que deberán entenderse como no autorizadas por el Fondo de Inversión. En caso de requerir mayor detalle relativo al Fondo de Inversión, visite la página electrónica de la Sociedad Operadora y/o del Grupo Financiero a la que pertenecemos, así como en la página de la(s) sociedad(es) distribuidora(s), donde podrá consultar el prospecto de información al público inversionista. El presente documento y el prospecto de información son los únicos documentos de venta que reconoce el Fondo de Inversión como válidos.

DOCUMENTO CON INFORMACIÓN CLAVE PARA LA INVERSIÓN

Administrado por SURA Investment Management México, S.A. de C.V., Sociedad Operadora de Fondos de Inversión.
SURA ASIA, S.A. de C.V. Fondo de Inversión de Renta Variable

| Tipo | Renta Variable | Clase y Serie Accionaria | Posibles adquirientes | Montos mínimos de inversión (\$) |
|-----------------------|---------------------|--------------------------|-----------------------|-------------------------------------|
| Categoría | Discrecional(IDDIS) | EMP | Personas Físicas | Serie sin monto mínimo de inversión |
| Clave de pizarra | SURASIA | | | |
| Calificación | No Aplica | | | |
| Fecha de Autorización | 15 de Abril de 2025 | | | |

Importante: El valor de un fondo de inversión, cualquiera que sea su política de inversión, está sujeta a la fluctuación de los mercados, por lo que el inversionista puede obtener ganancias y pérdidas.

Objetivo de Inversión

El Fondo invertirá en acciones de países en la región Asia-Pacífico ya sea en directo y/o a través de acciones de fondos de inversión y/o en mecanismos de inversión colectiva denominados Exchange Traded Fund (ETF's por sus siglas en inglés) y/o Títulos Referenciados a Acciones (TRAC's), que ayuden a replicar la estrategia del Fondo. De manera complementaria, el Fondo podrá invertir en valores de deuda, valores privados colocados por medio de oferta pública e inscritos en el RNV, valores bancarios, commodities a través de Fondos de Inversión, ETFs y/o TRACs, valores estructurados, préstamo de valores, depósitos de dinero a la vista , reporto, valores emitidos y/o avalados por el Gobierno Federal, valores de entidades federativas y/o municipales del país, valores emitidos o avalados por organismos descentralizados del Gobierno Federal o bien en paraestatales y bancas de desarrollo. La estrategia de inversión del fondo está diseñada para alcanzar un objetivo de rendimiento, el cual será en función del nivel de riesgo y siempre respetando los parámetros del régimen de inversión. El Horizonte de inversión del Fondo es de largo plazo, entendiendo por este más de tres años. No existe plazo mínimo de permanencia, sin embargo, el inversionista deberá considerar lo establecido en el horizonte fijado, por lo que se recomienda que, para lograr el objetivo de inversión, permanezca en el Fondo por lo menos tres años.

Información Relevante

El Fondo invierte principalmente en acciones de países de la región Asia-Pacífico. Valor en riesgo (VaR) de la cartera de inversión respecto de sus activos netos: 3.00% con una probabilidad del 95% en condiciones normales de mercado. La pérdida que en un escenario pesimista (5 en 100 veces) puede enfrentar la sociedad de inversión en un lapso de un día, es de 30 pesos por cada 1000 invertidos. (Este dato es solo una estimación, las expectativas de pérdida podrían ser mayores, incluso por el monto total de la inversión realizada).

Desempeño Histórico

Serie accionaria : EMP

Índice(s) de Referencia: No Aplica

| EMP | Último Mes | Últimos 3 Meses | Últimos 12 Meses | 2024 | 2023 | 2022 |
|--------------------------------------|------------|-----------------|------------------|------|------|------|
| Rendimiento bruto | -3.13% | 4.13% | N/A | N/A | N/A | N/A |
| Rendimiento neto | -3.27% | 3.64% | N/A | N/A | N/A | N/A |
| Tasa libre de riesgo (Cetes 28 días) | 7.19% | 7.25% | N/A | N/A | N/A | N/A |
| Índice de Referencia | N/A | N/A | N/A | N/A | N/A | N/A |

Los rendimientos presentados son efectivos.

El rendimiento neto es después de comisiones y el que obtuvo el inversionista en el periodo.
*La tasa libre de riesgo es una tasa que no incluye descuentos por comisiones, impuestos o cualquier otro gasto.
El desempeño de la sociedad en el pasado, no necesariamente es indicativo del desempeño que tendrá en el futuro.

Régimen y Política de Inversión

- a) Estrategia de administración: Activa.
b) Límites:

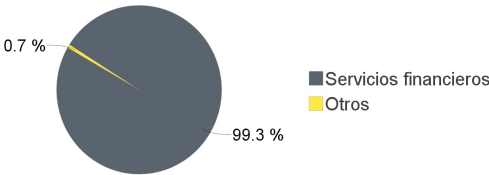
| | Min. | Max. |
|--|------|------|
| 1. Valores de fácil realización y/o valores con vencimiento menor a 3 meses. | 80% | 100% |
| 2. Acciones de países región Asia-Pacífico ya sea en directo y/o a través de acciones de sociedades de inversión y/o en mecanismos de inversión colectiva (ETFs) y/o (TRACs), que ayuden a replicar la estrategia del Fondo. | 80% | 100% |
| 3. Multimonedas. | 80% | 100% |
| c) Política de inversión: El Fondo tendrá una estrategia de administración activa, con base en una selección cuidadosa de gestores, fondos de inversión, ETFs y/o TRACs así como un proceso de asignación de activos dentro de la región Asia-Pacífico buscando optimizar el rendimiento con un control adecuado de riesgos. La asignación de activos refleja las expectativas de rendimientos futuros, riesgos y comportamiento de los mercados. El Fondo invertirá en valores que se encuentren listados en el SIC y/o emitidos por los países pertenecientes al IOSCO y la UE, incluido el Banco Central Europeo, puede participar como prestamista en operaciones de préstamo de valores.El Fondo puede realizar inversiones en valores estructurados, actuará en operaciones de reporto en calidad de reportador y puede invertir en commodities a través de Fondos de Inversión, ETFs y/o TRACs. | | |
| d) Índice o base de referencia: | | |
| e) El Fondo invertirá en activos emitidos por sociedades del mismo consorcio empresarial al que ésta pertenece. Asimismo, el Fondo podrá invertir en acciones de fondos de inversión no administradas por la Operadora de acuerdo a lo establecido en los parámetros de inversión de su prospecto. | | |
| f) El fondo invertirá en instrumentos financieros derivados, valores estructurados, | | |

Composición de la Cartera de Inversión:

Principales inversiones en el mes de noviembre del 2025

| | Clave de Pizarra | Emisora | Subyacente | Tipo | Monto (\$) | % Part |
|-------|------------------|---------|------------|------|-------------|--------|
| 1 | 1ISP_VJPA_N | VJPA | Indices RV | RV | 130,480,704 | 32% |
| 2 | 1ISP_CEMA_N | CEMA | Indices RV | RV | 74,966,148 | 19% |
| 3 | 1ISP_XMTD_N | XMTD | Indices RV | RV | 39,402,176 | 10% |
| 4 | 1ISP_FLXC_N | FLCH | Indices RV | RV | 38,284,533 | 9% |
| 5 | 1ISP_IAUS_N | IAUS | Indices RV | RV | 33,594,445 | 8% |
| 6 | 1ISP_FLXK_N | FLXK | Indices RV | RV | 23,409,424 | 6% |
| 7 | 1ISP_FLXI_N | FLXI | Indices RV | RV | 22,876,409 | 6% |
| 8 | 1ISP_EPI_* | EPI | Indices RV | RV | 10,541,976 | 3% |
| 9 | 1ISP_C300_N | C300 | Indices RV | RV | 8,382,590 | 2% |
| 10 | 1ISP_EWS_* | EWS | Indices RV | RV | 4,957,707 | 1% |
| Otros | | | | | 16,379,147 | 4% |
| Total | | | | | 403,275,258 | 100% |

Por Sector de Actividad Económica



Comisiones y Remuneraciones por la Prestación de Servicios

i) Comisiones Pagadas Directamente por el Cliente

| Concepto | Serie más representativa | | | |
|--|--------------------------|-----|-----|-----|
| | EMP | | BFI | |
| | % | \$ | % | \$ |
| Incumplimiento del plazo mínimo de permanencia | N/A | N/A | N/A | N/A |
| Incumplimiento del saldo mínimo de Inversión | N/A | N/A | N/A | N/A |
| Compra de acciones | N/A | N/A | N/A | N/A |
| Venta de acciones | N/A | N/A | N/A | N/A |
| Servicio por asesoría | N/A | N/A | N/A | N/A |
| Servicio de administración de acciones | N/A | N/A | N/A | N/A |
| Otras | N/A | N/A | N/A | N/A |
| Total | N/A | N/A | N/A | N/A |

*Monto por cada \$1,000.00 invertidos

ii) Comisiones Pagadas por el Fondo de Inversión

| Concepto | Serie más representativa | | | |
|--|--------------------------|-----------|---------|-----------|
| | EMP | | BFI | |
| | % | \$ | % | \$ |
| Administración de activos | 1.6017% | \$16.0175 | 1.8308% | \$18.3078 |
| Administración Activos / sobre desempeño | 0.0000% | 0.0000 | 0.0000% | 0.0000 |
| Distribución de acciones | 0.0000% | 0.0000 | 0.0000% | 0.0000 |
| Valuación de acciones | 0.0113% | \$0.1129 | 0.0111% | \$0.1109 |
| Depósito de Activos Objeto de Inversión | 0.0452% | \$0.4517 | 0.0451% | \$0.4514 |
| Depósito de acciones | 0.0000% | 0.0000 | 0.0000% | 0.0000 |
| Contabilidad | 0.0104% | \$0.1038 | 0.0104% | \$0.1037 |
| Otras | 0.1915% | \$1.9153 | 0.1915% | \$1.9154 |
| Total | 1.8601% | \$18.6012 | 2.0889% | \$20.8892 |

*Monto por cada \$1,000.00 invertidos

**Proveeduría de precios, mantenimiento de sistemas, custodia, cuotas a la BMV o alguna otra bolsa y CNBV, calificadora, auditoría, honorarios a abogados, servicios de administración en su caso.

Política para la Compra-Venta de Acciones

| | | | |
|-----------------------------|--|---------------------|---|
| Plazo mínimo de permanencia | No existe. | Liquidez | Diaria. |
| Recepción de órdenes | Compra y Venta: Todos los días hábiles. | Horario | 09:00 hrs a 13:00 hrs |
| Ejecución de operaciones | Compra y Venta: Mismo día de la solicitud. | Límites de recompra | Hasta el 100% de la tenencia de cada inversionista, siempre y cuando el importe de las solicitudes de venta no exceda del 10% de los activos totales del Fondo el día de la operación |
| Liquidación de operaciones | Compra y Venta: 48 horas hábiles a partir de la ejecución. | Diferencial* | Nunca se ha aplicado diferencial. |

*El fondo de inversión ante condiciones desordenadas de mercado u operaciones inusuales, podrá aplicar a las operaciones de compra-venta de sus acciones, un diferencial sobre el precio actualizado de valuación de dichas acciones, que haya determinado previamente, y conservarlo a favor de los inversionistas que permanecen en el Fondo.

Prestadores de Servicios

| | |
|-------------------------------------|---|
| Operadora | SURA Investment Management México, S.A. de C.V., Sociedad Operadora de Fondos de Inversión. |
| Distribuidora(s) | Para mayor información, consultar prospecto de información. |
| Valuadora | Operadora COVAF, S.A. de C.V., Sociedad Operadora Limitada de Fondos de Inversión. |
| Institución Calificadora de Valores | No Aplica. |

Centro de Atención al Cliente

| | |
|-------------------|---|
| Contacto | Centro de Atención a Clientes y por correo electrónico: Ueap@surainvestments.com servicioalcliente.mx@surainvestments.com |
| Número Telefónico | Telefonos: 4433108197 y 5591387500, extensión 911. |
| Horario | 8:30 a 15:00 horas. |

Página(s) Electrónica(s)

| | |
|----------------------------------|----------------------------|
| Página de internet Operadora | www.surainvestments.com/mx |
| Página de internet Distribuidora | Consultar Prospecto. |

Información sobre comisiones y remuneraciones

Las comisiones por compra y venta de acciones, pueden disminuir el monto total de su inversión. Esto implica que usted recibiría un monto menor después de una operación. Lo anterior, junto con las comisiones pagadas por el fondo, representa una reducción del rendimiento total que recibiría por su inversión en el fondo. Algunos prestadores de servicios pueden establecer acuerdos con el fondo y ofrecerle descuentos por sus servicios. Para conocer de su existencia y el posible beneficio para usted pregunte con su distribuidor. El prospecto de información, contiene un mayor detalle de los conflictos de interés a los que pudiera estar sujeto.

Advertencias

Las inversiones realizadas en el fondo de inversión no se encuentran protegidas ni garantizadas por el Gobierno Federal ni las entidades de la administración pública paraestatal. La autorización de los prospectos de información al público inversionista no implica certificación sobre la bondad de las acciones que emitan o sobre la solvencia, liquidez, calidad crediticia o desempeño futuro de los fondos, ni de los Activos Objeto de Inversión que conforman su cartera. Ningún intermediario financiero, apoderado para celebrar operaciones con el público o cualquier persona, está autorizado para proporcionar información o hacer declaración alguna adicional al contenido del documento con información clave para la inversión, por lo que deberán entenderse como no autorizadas por el Fondo de Inversión. En caso de requerir mayor detalle relativo al Fondo de Inversión, visite la página electrónica de la Sociedad Operadora y/o del Grupo Financiero a la que pertenecemos, así como en la página de la(s) sociedad(es) distribuidora(s), donde podrá consultar el prospecto de información al público inversionista. El presente documento y el prospecto de información son los únicos documentos de venta que reconoce el Fondo de Inversión como válidos.